



VÍTKOVICE IT SOLUTIONS a.s.
VÝROČNÍ ZPRÁVA 2018



OBSAH

2	SLOVO PŘEDSEDY PŘEDSTAVENSTVA
4	ZÁKLADNÍ DATA SPOLEČNOSTI
5	PŘEDSTAVENSTVO A DOZORČÍ RADA
6	ZPRÁVA PŘEDSTAVENSTVA O PODNIKATELSKÉ ČINNOSTI SPOLEČNOSTI
7	ZPRÁVA DOZORČÍ RADY
8	ORGANIZAČNÍ STRUKTURA
10	DCEŘINÉ SPOLEČNOSTI
11	PERSONÁLNÍ VÝVOJ
14	OBCHODNÍ ČÁST
16	MARKETING
18	OCHRANA ŽIVOTNÍHO PROSTŘEDÍ
19	VÝZKUM A VÝVOJ
20	STRATEGIE DALŠÍHO ROZVOJE SPOLEČNOSTI A SKUPINY VÍTKOVICE
22	ZPRÁVA AUDITORA
	FINANČNÍ VÝKAZY
25	VÝKAZ ZISKU A ZTRÁTY
27	ROZVAHA
29	PŘEHLED O PENĚŽNÍCH TOCÍCH
30	ZPRÁVA O VZTAZÍCH MEZI PROPOJENÝMI OSOBAMI
36	PŘÍLOHA ÚČETNÍ ZÁVĚRKY
39	OBECNÉ ÚDAJE
41	ÚČETNÍ METODY, OBECNÉ ÚČETNÍ ZÁSADY A ZPŮSOBY OCEŇOVÁNÍ
47	DOPLŇUJÍCÍ ÚDAJE K ROZVAZE A VÝKAZU ZISKU A ZTRÁTY
61	ZAMĚŠTNANCI, VEDENÍ SPOLEČNOSTI A STATUTÁRNÍ ORGÁNY
62	VÝDAJE NA VÝZKUM A VÝVOJ
62	INFORMACE O ODMĚNÁCH ZA AUDIT
62	VÝZNAMNÉ POLOŽKY NEUVEDENÉ V ÚČETNICTVÍ
62	UDÁLOSTI, KTERÉ NASTALY PO DATU ÚČETNÍ ZÁVĚRKY



SLOVO PŘEDSEDY PŘEDSTAVENSTVA

Vážení akcionáři,

dovolte mi, abych stručně zhodnotil výsledky podnikatelské činnosti za rok 2018.

Společnost VÍTKOVICE IT SOLUTIONS a.s. je poskytovatelem ICT služeb a řešení pro velké a střední společnosti a veřejný sektor a nabízí komplexní řešení v oblastech systémové infrastruktury, bezpečnostních systémů, průmyslové automatizace a vývoje SW. Informační technologie jsou stále více rozhodujícím faktorem ovlivňujícím ekonomický a společenský vývoj a naše společnost svými produkty podporuje dynamiku tohoto vývoje.

Společnost disponuje týmem profesionálů, kteří na základě dlouhodobých zkušeností, znalostí moderních technologií dokáží navrhnout vhodné řešení, které plně uspokojí požadavky zákazníka. Na těchto základech budujeme dlouhodobé a významné partnerství nejen se zákazníky, ale i s partnery – předními producenty informačních technologií, jejichž řešení úspěšně implementujeme.

V roce 2018 jsme se zaměřili na „chytrá řešení“ v základních oblastech našeho produktového portfolia. V oblasti průmyslové automatizace jsme se orientovali na řešení „smart buildings“ a podíleli se na stavbě Smart Innovation Centre v Ostravě, kde jsme zajišťovali moderní technologie této oblasti – fotovoltaika, elektromobilita, řízení spotřeb energií, řízení komfortu pracovního prostředí apod. V oblasti bezpečnosti jsme vyvinuli a vyrobili prototyp mobilního zařízení pro biometrickou kontrolu totožnosti osob v terénu „ID-KIT“. Tento „smart security“ produkt umožňuje národním bezpečnostním složkám identifikovat totožnost osob na základě biometrických údajů. V oblasti „smart city“ jsme dosáhli plánované mety prodaných 8000 licencí v retail segmentu s produktem Tablet řidiče.

V roce 2018 jsme úspěšně absolvovali recertifikační audit integrovaného systému řízení a obhájili certifikáty systémů jakosti, environmentu, managementu bezpečnosti informací a managementu služeb IT dle standardů ISO 9001:2015, ISO 14001:2015, ISO 27001:2013 a ISO 20000-1:2011. Společnost je i nadále držitelem osvědčení NBÚ, což nám umožnilo účastnit se významných výběrových řízení.

Do našich ekonomických výsledků se negativně promítly insolvenční procesy a nepříznivá hospodářská situace některých společností ze skupiny VMG.

Cíle vedení společnosti pro rok 2019 a následující vycházejí ze střednědobé strategie společnosti. Stěžejními obory, ve kterých společnost bude realizovat své know-how a posilovat postavení na trhu, zůstávají i nadále systémová integrace, systémová a aplikační infrastruktura, bezpečnostní systémy, aplikační software, informační systémy pro podporu činností složek Integrovaného záchranného systému a systémy pro průmyslovou automatizaci.



Naplňováním strategie a filozofií přístupu máme v úmyslu i nadále plnit dlouhodobé podnikatelské cíle, zvyšovat hodnotu společnosti pro akcionáře, být spolehlivým obchodním partnerem, přispívat k prosperitě a zvyšování životního komfortu našich zákazníků a v neposlední řadě být pro naše zaměstnance místem, kde mohou realizovat a rozvíjet své dovednosti a na svoji práci být hrdí.

Ing. Jan Světlík
předseda představenstva



ZÁKLADNÍ DATA SPOLEČNOSTI

ZALOŽENÍ A CHARAKTERISTIKA SPOLEČNOSTI

Obchodní firma: VÍTKOVICE IT SOLUTIONS a.s.
Sídlo společnosti: Cihelní 1575/14, Moravská Ostrava, 702 00 Ostrava
Právní forma: akciová společnost
IČ: 286 06 582
Zápis v Obchodním rejstříku: spisová značka B 4229 vedená u Krajského soudu v Ostravě

Rozhodující předmět činnosti:

- výroba, obchod a služby neuvedené v přílohách 1 až 3 živnostenského zákona
- poskytování technických služeb k ochraně majetku a osob
- výroba, instalace, opravy elektrických strojů a přístrojů, elektronických a telekomunikačních zařízení
- projektová činnost ve výstavbě
- činnost účetních poradců, vedení účetnictví, vedení daňové evidence
- montáž, opravy, revize a zkoušky elektrických zařízení
- provádění staveb, jejich změn a odstraňování

Datum vzniku: 25. 11. 2009

Základní kapitál společnosti: 103 972 000 Kč

Fyzické a právnické osoby, které vykonávají podstatný nebo rozhodující vliv ve společnosti, výše jejich podílu jsou uvedeny v následující tabulce:

AKCIONÁŘ	VÝŠE VKLADŮ (V %)
VÍTKOVICE, a.s. VÍTKOVICE 3020, 703 00 OSTRAVA	87,32
FYZICKÉ OSOBY	0,10
PRÁVNICKÉ OSOBY	12,58
CELKEM	100



PŘEDSTAVENSTVO A DOZORČÍ RADA K 31. 12. 2018

PŘEDSTAVENSTVO	FUNKCE	JMÉNO
	PŘESEDÁ PŘEDSTAVENSTVA	ING. JAN SVĚTLÍK
	MÍSTOPŘESEDÁ PŘEDSTAVENSTVA	ING. VLADIMÍR MĚKOTA
	ČLEN PŘEDSTAVENSTVA	ING. MILAN JUŘÍK
DOZORČÍ RADA	FUNKCE	JMÉNO
	ČLEN	ING. JAN SVĚTLÍK
	ČLEN	ING. MARTIN TROJAN
	ČLEN	ING. NADĚŽDA SCHINDLEROVÁ

ZMĚNY A DODATKY V OBCHODNÍM REJSTŘÍKU

Usnesením Dozorčí rady společnosti VÍTKOVICE IT SOLUTIONS a.s. ze dne 2.5.2018 odstoupil ze své funkce předsedy dozorčí rady Ing. Igor Vlček. Zánik členství k 2.5.2018.

Usnesením Dozorčí rady společnosti VÍTKOVICE IT SOLUTIONS a.s. ze dne 31. 7. 2018 se stal členem Ing. Jan Světlík. Vznik členství k 31.7.2018.

AKCIE

Společnost VÍTKOVICE IT SOLUTIONS a.s. nabyla v roce 2018 vlastní akcie ve výši 3.145.600,-- Kč nominální hodnoty.



ZPRÁVA PŘEDSTAVENSTVA O PODNIKATELSKÉ ČINNOSTI SPOLEČNOSTI VÍTKOVICE IT SOLUTIONS A.S.

V roce 2018 vytvořila společnost VÍTKOVICE IT SOLUTIONS a.s. hospodářský výsledek po zdanění ve výši -16 714 tis. Kč.

Vývoj hospodaření je dále zachycen v základních ukazatelích hospodaření:

Tržby z prodeje zboží a služeb	267 575 tis. Kč
Výkonová spotřeba	166 281 tis. Kč
Provozní výsledek hospodaření	-17 708 tis. Kč
Finanční výsledek hospodaření	908 tis. Kč
Výsledek hospodaření před zdaněním	-16 714 tis. Kč

Celková výše tržeb za prodej zboží, výrobků a služeb v roce 2018 činila 267 575 tis. Kč.

Na osobní náklady zaměstnanců a odměny statutárních orgánů bylo vynaloženo 95 633 tis. Kč.

Pohledávky z obchodních vztahů k 31. 12. 2018 v brutto hodnotě 165 751 tis. Kč byly tvořeny krátkodobými pohledávkami ve výši 163 789 tis. Kč a dlouhodobými pohledávkami ve výši 1 962 tis. Kč.

Společnost proplácela své daňové závazky, závazky ze sociálního zabezpečení a zdravotního pojištění, jakož i závazky vůči zaměstnancům a dodavatelům v řádných termínech. Celková výše závazků z obchodních vztahů k 31. 12. 2018 činila 27 729 tis. Kč.

Společnost VÍTKOVICE IT SOLUTIONS a.s. nemá zřízeny organizační složky.



ZPRÁVA DOZORČÍ RADY O VÝSLEDČÍCH KONTROLNÍ ČINNOSTI

Dozorčí rada společnosti VÍTKOVICE IT SOLUTIONS a.s. v kalendářním roce 2018 plnila své úkoly v tříčlenném složení Ing. Igor Vlček – předseda do 2.5.2018. Dne 31.7.2018 byl zvolen za člena dozorčí rady Ing. Jan Světlík. Členy dozorčí rady pro rok 2018 zůstali Ing. Martin Trojan a Ing. Naděžda Schindlerová.

Dozorčí rada v roce 2018 projednávala zejména:

- řádnou účetní závěrku za účetní období roku 2017 a návrh představenstva společnosti na rozdělení dosaženého zisku za účetní období roku 2017,
- zprávu o vztazích mezi propojenými osobami, dle § 82 zákona č.90/2012 Sb., o obchodních korporacích,
- zprávy o hospodářských výsledcích společnosti za jednotlivá účetní období roku 2017,
- zprávy o řízení rizik realizovaných zakázek.

Dozorčí rada předložila valné hromadě společnosti konané 11.7. 2018 zprávu o přezkoumání účetní závěrky za rok 2017 a návrhu představenstva na rozdělení zisku za rok 2017 a stanovisko dozorčí rady o přezkoumání zprávy o vztazích mezi propojenými osobami.

Spolupráce dozorčí rady s představenstvem společnosti byla v souladu s právními předpisy. Dozorčí rada byla seznámena s jednáním představenstva předložením zápisů z jednání. Vedení společnosti předkládá dozorčí radě požadované zprávy, zejména zprávy o vývoji hospodaření společnosti a o rozhodujících zakázkách.

Dozorčí rada společnosti na základě písemných podkladů i vlastní kontrolní činnosti konstatuje, že podnikatelská činnost společnosti se uskutečňuje v souladu s právními předpisy, stanovami společnosti a usnesením valné hromady.

Dozorčí rada společnosti VÍTKOVICE IT SOLUTIONS a.s. v roce 2018 plnila své povinnosti a vykonávala svá práva v souladu s občanským zákoníkem, zákonem o obchodních korporacích, stanovami společnosti a usnesením valné hromady společnosti.

Za dozorčí radu
Ing. Jan Světlík



ORGANIZAČNÍ STRUKTURA

ORGÁNY SPOLEČNOSTI JSOU:

valná hromada	její postavení a působnost jsou uvedeny v člancích 11 a 12 stanov společnosti,
představenstvo	je statutárním orgánem společnosti, jeho postavení a působnost jsou uvedeny v článku 18 stanov,
dozorčí rada	její postavení a působnost jsou uvedeny v článku 23 stanov,

Společnost je členěna na úseky, řízené řediteli úseků. Jejich pravomoci jsou určeny obecně závaznými právními předpisy a podnikovými směrnicemi.

PROVOZOVNY:

703 00 Ostrava - Vítkovice, Ruská 94/29, CopyCentrum - IČP:1010217828

702 00 Ostrava - Moravská Ostrava, Cihelní 1575/14

706 02 Ostrava - Vítkovice, Ruská 60

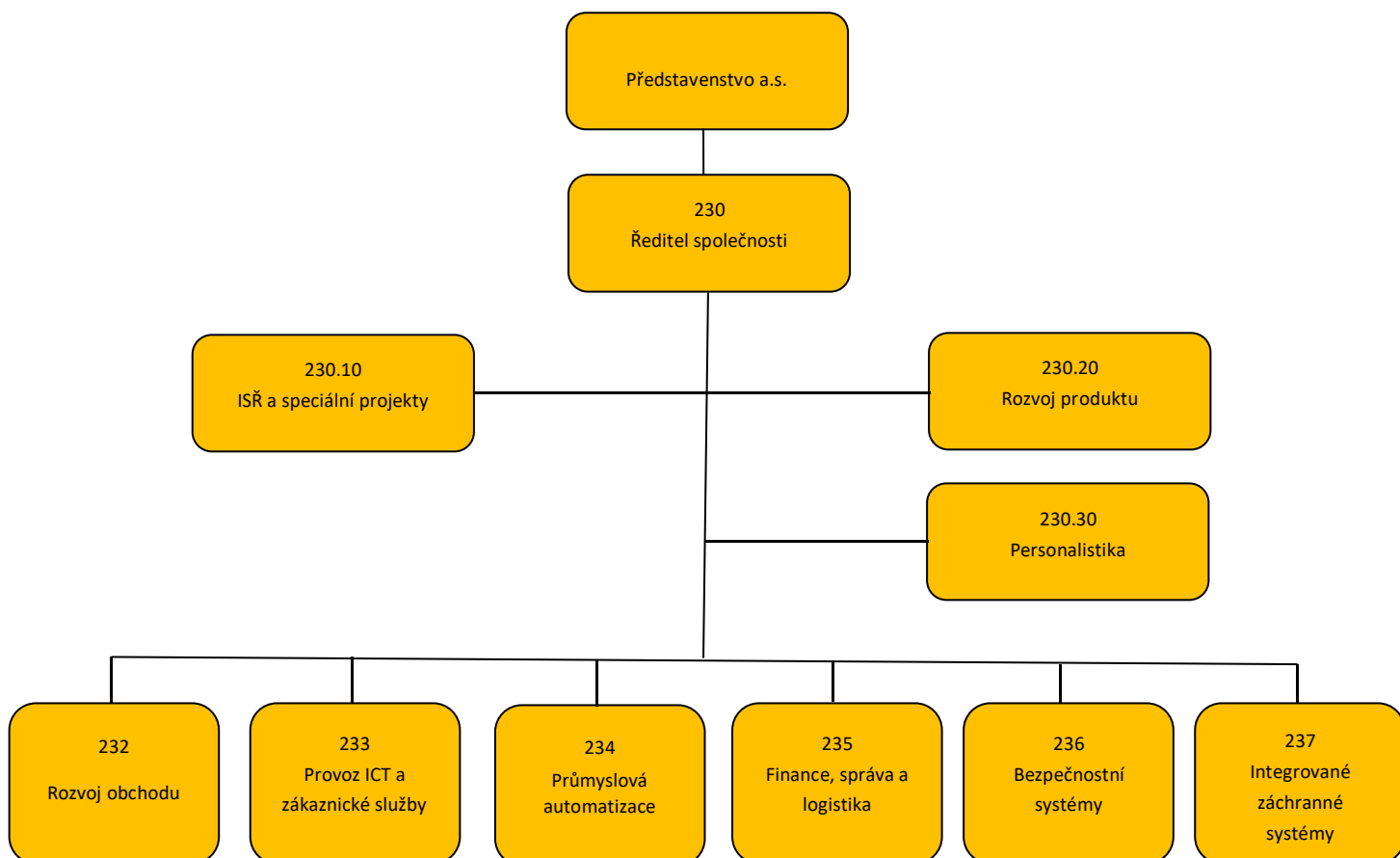
706 02 Ostrava - Vítkovice, Výstavní 2965/97B

102 05 Praha - Hostivař, Weilova 2e/1450 do 31.7.2018,

102 00 Praha – Hostivař, Dolnoměcholupská 1418/12 od 1.8.2018



ZÁKLADNÍ ORGANIZAČNÍ SCHÉMA K 31.12.2018





DCEŘINÉ SPOLEČNOSTI

Společnost má majetkovou či smluvní spoluúčasť v následující společnosti:

IDENTIFIKAČNÍ ÚDAJE K PRÁVNICKÉ OSOBE (NÁZEV, IČ, SÍDLO)	VÝŠE PODÍLU NA ZÁKLADNÍM KAPITÁLU V PROCENTECH	
	SLEDOVANÉ OBDOBÍ	MINULÉ OBDOBÍ
VÍTKOVICE REVMONT A.S., IČ 25828258, RUSKÁ 2887/101, 706 02 OSTRAVA - VÍTKOVICE	0,3 %	0 %
VÍTKOVICE ENVI, A.S., IČ 04528131, RUSKÁ 1142/30, 703 00 OSTRAVA - VÍTKOVICE	5,14 %	10,84 %

Na základě rozhodnutí Valné hromady VÍTKOVICE ENVI a.s. ze dne 28.3.2018 došlo k navýšení základního kapitálu o 11.843.746,-- Kč na částku 22.511.861 Kč. Výše podílu na základním kapitálu v procentech tak naší společnosti klesla z 10,84 % na 5,14 %.

V rámci schváleného reorganizačního plánu VÍTKOVICE REVMONT a.s. na základě Smlouvy o úpisu akcií ze dne 5.2.2018 ve výši 16.314,-- Kč nabyla společnost VÍTKOVICE IT SOLUTIONS a.s. akcie této společnosti ve výši 0,3 %.

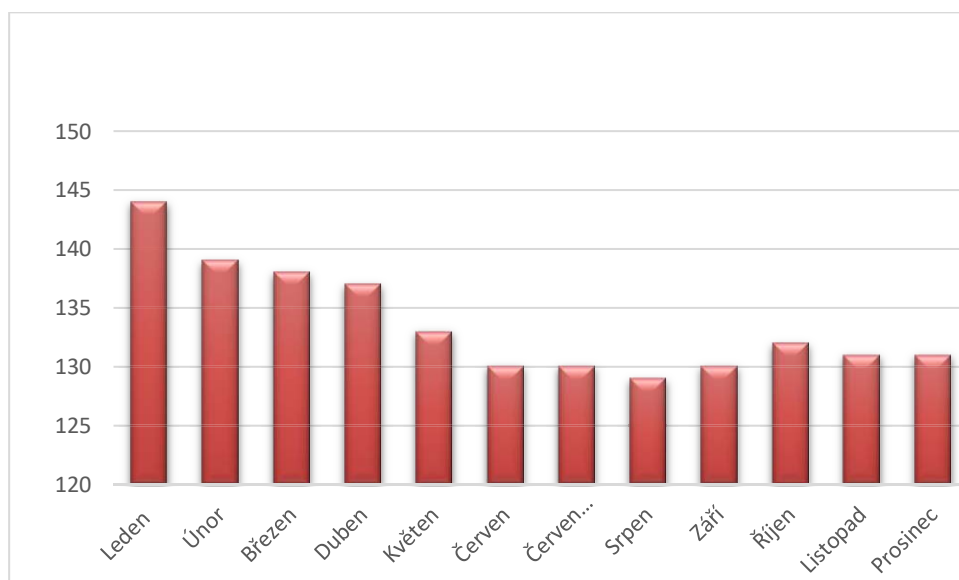


PERSONÁLNÍ VÝVOJ

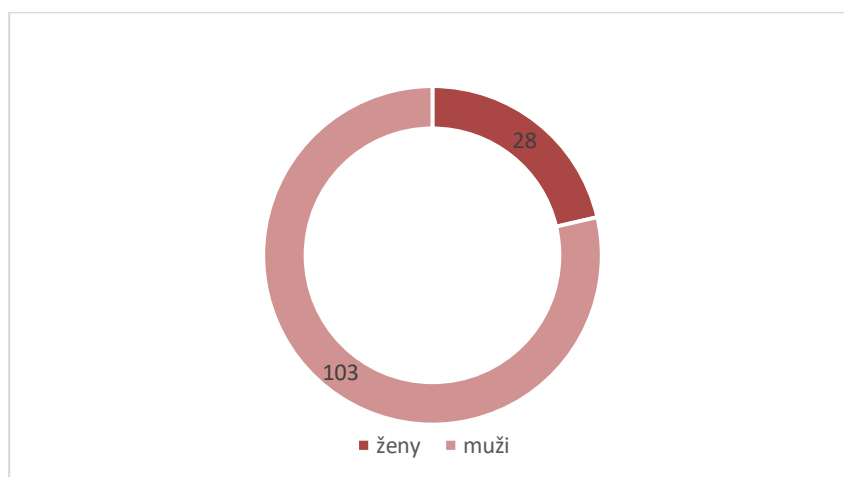
Ke dni 31. 12. 2018 bylo ve společnosti VÍTKOVICE IT SOLUTIONS a.s. v pracovním poměru zaměstnáno celkem 131 zaměstnanců. Dalších 24 zaměstnanců pracovalo na dohody mimo pracovní poměr (DPP, DPČ).

V průběhu roku 2018 bylo do společnosti přijato do pracovního poměru celkem 16 zaměstnanců. V období leden – prosinec 2018 ukončilo pracovní poměr celkem 33 zaměstnanců. Míra fluktuace za rok 2018 dosáhla 33%.

VÝVOJ POČTU ZAMĚSTNANCŮ 2018

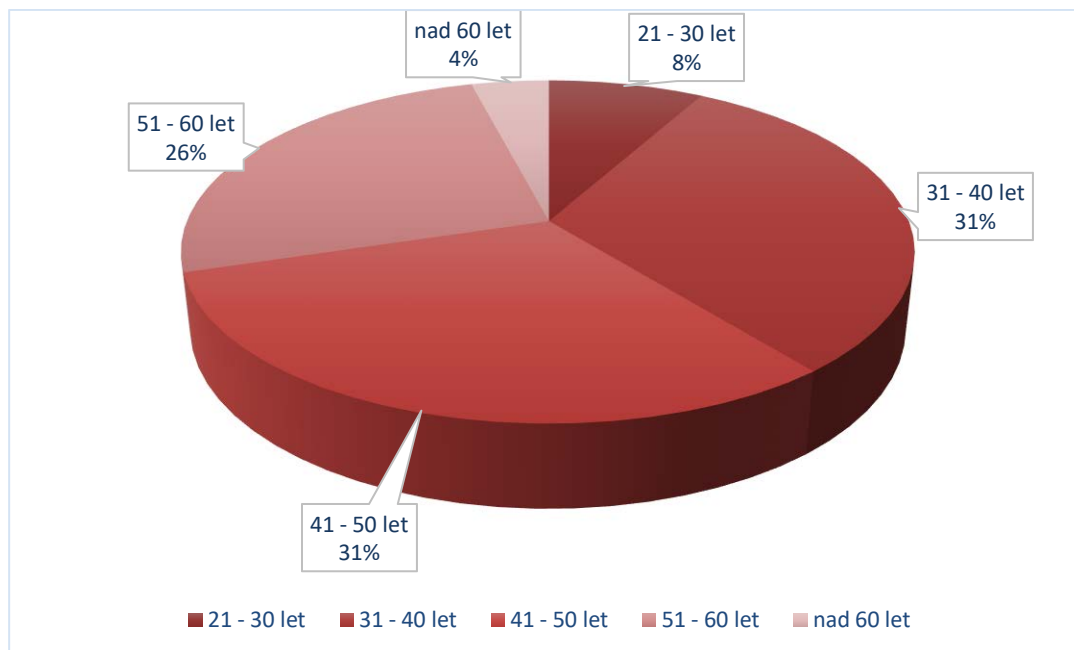


ZAMĚSTNANCI PODLE POHLAVÍ K 31. 12. 2018

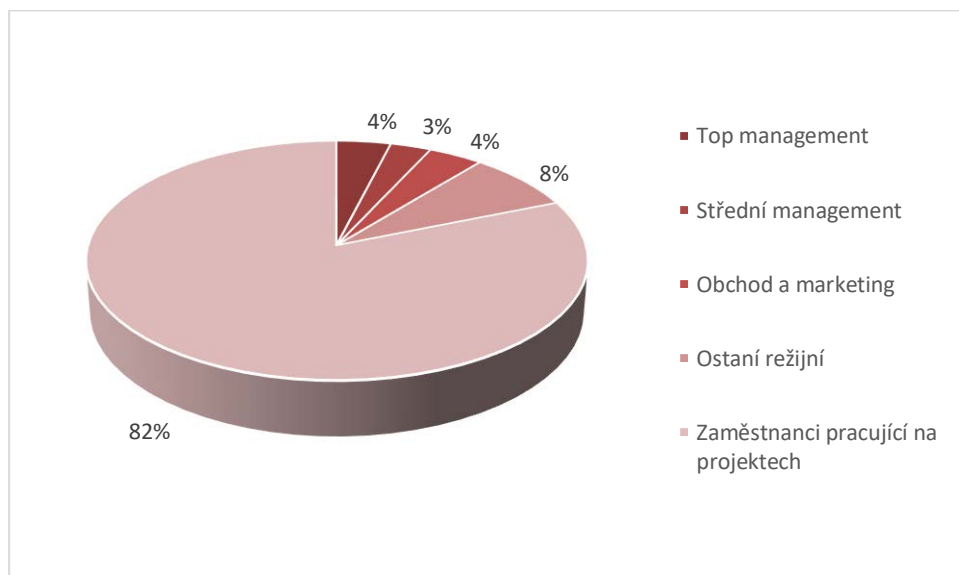




VĚKOVÁ STRUKTURA ZAMĚSTNANCŮ K 31. 12. 2018



ROZDĚLENÍ ZAMĚSTNANCŮ PODLE ZAMĚŘENÍ K 31. 12. 2018





VZDĚLÁVÁNÍ

V roce 2018 byly stejně jako v minulých letech realizovány vzdělávací aktivity zaměřené především na získání či obnovení certifikací u nejvýznamnějších IT produktů a společností, týkající se přípravných kurzů na certifikaci ITIL, což je mezinárodně uznávaný souhrn doporučených praktik resp. metodika pro standardy v provozu IT systémů. Toto vzdělávání je nezbytné s ohledem na požadavky výběrových řízení na certifikace ITIL a také potřebu dodržování metodiky projektů VÍTKOVICE IT SOLUTIONS a.s.

Také v roce 2018 měli zaměstnanci možnost zvyšovat svou úroveň jazykových znalostí navštěvováním jazykových kurzů angličtiny, němčiny, ruštiny a španělštiny pořádaných zaměstnavatelem, případně ve specializačních jazykových kurzech pro obchodníky a nákupčí, např. zaměřených na obchodní korespondenci v cizím jazyce.

Celkově společnost VÍTKOVICE IT SOUTIONS a.s. investovala do vzdělávání svých zaměstnanců částku 428 tis. Kč.

OSOBNÍ NÁKLADY A POČET ZAMĚSTNANCŮ

(údaje v tis. Kč)

	ZAMĚSTNANCI CELKEM		Z TOHO ŘÍDÍCÍCH PRACOVNÍKŮ	
	MINULÉ OBDOBÍ	BĚŽNÉ OBDOBÍ	MINULÉ OBDOBÍ	BĚŽNÉ OBDOBÍ
PRŮMĚRNÝ POČET ZAMĚSTNANCŮ	150	135	6	6
MZDOVÉ NÁKLADY	75 605	68 965	6 456	6 367
ODMĚNY ČLENŮM STATUTÁRNÍCH A DOZORČÍCH ORGÁNŮ SPOLEČNOSTI	1 001	1 010	0	0
NÁKLADY NA SOCIÁLNÍ ZABEZPEČENÍ	25 784	23 514	2 124	2 165
SOCIÁLNÍ NÁKLADY	2 301	2 144	96	59
CELKEM	104 691	95 633	8676	8 591



OBCHODNÍ ČÁST

Společnost VÍTKOVICE IT SOLUTIONS a.s. v roce 2018 pokračovala ve snaze zeštíhlit produktové portfolio s důrazem na produkty a služby s vyšší přidanou hodnotou.

Základními pilíři jsou:

- Infrastruktura a komunikace
- Integrované záchranné systémy
- Bezpečnost – jak na úrovni státní a národní, tak na úrovni jednotlivých subjektů
- Průmyslové systémy a automatizace

●V oblasti infrastrukturních projektů byla klíčovou aktivitou snaha o rozšíření portfolia nových zákazníků a zároveň úspěšné uvedení na trh nových produktů a technologií. Zároveň se nám podařilo dosáhnout několika významných úspěchů v oblasti partnerské spolupráce a podařilo se nám zvýšit úroveň partnerství s technologickými partnery Sophos a DELL-EMC na úroveň GOLD.

Účastnili jsme se řady výběrových řízení jak v soukromém sektoru tak státní správě. I přes složité, a vysoce konkurenční prostředí, se nám podařilo vyhrát a následně realizovat spoustu zajímavých, integračních, projektů.

Za zmínku stojí zejména:

- Dodávka clusteru diskových polí do Doosan Škoda Power
- Zajištění konektivity a kybernetické bezpečnosti pro střední školy Havířov a Karviná
- Modernizace telefonní sítě OKD, ČSM Sever a Jih
- Zajištění monitorování 30ti vchodů bytových domů městského obvodu Ostrava Jih

●Hlavními úspěchy v roce 2018 bylo upevnění přední pozice v integrovaných záchranných systémech se získáním kontraktu na:

- Rozšíření systému TCTV 112 o zpřesněnou lokalizaci, zrychlené předávání na ZZS a úpravu INFO35
- Pozáruční servisní podporu technologie provozu (PS04) IBC MSK
- Mobilního dispečinku pro ZZS Zlínského kraje
- Zefektivnění komunikace zdravotnické záchranné služby a zdravotnických zařízení Zlínského kraje a Ústeckého kraje.

Dalším klíčovým úspěchem bylo dosažení plánované mety prodaných 8000 licencí v retail segmentu s produktem Tablet řidiče, jež zapadá do koncepce rozvojových produktů v oblasti SmartCity.

Úspěšně jsme předali výsledky výzkumu v rámci projektu i_HeERO, kde jsme řešili oblasti např. přeprava nebezpečného nákladu, new generation 112, automatizovaný systém volání eCALL. Naopak



některé plánované rozsáhlé projekty např. zvýšení robustnosti TCTV112 pro mimořádné události, výcviková střediska HZS nepřešly do realizační fáze a byly zadavatelem v čase posunuty.

●V oblasti bezpečnostních systémů jsme se účastnili řady výběrových řízení vypisovaných státní správou ale i soukromými subjekty.

Naše dodávky a servis jsou:

- Ministerstvo vnitra – národní kontrolní autorita – servisní technická podpora systému
- Ministerstvo vnitra – technická podpora a dodávka čteček dokladů pro mezinárodní letiště ČR
- Ministerstvo vnitra – technická podpora systému eGate na Letišti Praha
- Moravskoslezský kraj – dodán systém pro elektronickou poštu včetně systému pro zabezpečení vůči kybernetickým hrozbám pro Krajský Úřad MSK i pro jeho příspěvkové organizace
- Letiště Praha – dodávka a servis systému ochrany perimetru mezinárodního letiště
- Státní tiskárna cenin – pokračování služby nezávislého testování biometrických dokladů
- Město Opava – implementace auditního systému pro sledování přístupů ke kritické infrastruktuře města včetně přístupů externích dodavatelů
- Colours of Ostrava – dodávka technického vybavení pro zajištění bezpečnosti návštěvníků
- Skanska – instalace slaboproudé infrastruktury a LAN
- Vývoj a výroba mobilního zařízení pro biometrickou kontrolu totožnosti osob v terénu „ID-KIT“
- Obce s rozšířenou působností – Modernizace technologických center a dodávky HW infrastruktury
 - Mělník
 - Kyjov
 - Bystřice pod Hostýnem
 - Veselí nad Moravou
 - Šternberk
- Dále jsme zajišťovali pro soukromé a firemní subjekty technické studie proveditelnosti na bezpečnostní systémy

●V oblasti průmyslová automatizace jsme realizovali významnou zakázku na energetických zařízeních ArcelorMittal Ostrava, konkrétně snížení emisí NOx kotle K8 pro polskou firmu Energotechnika-Energorozruch S.A. V relativně nové oblasti „smart buildings“ se nyní podílíme na sledované stavbě Smart Innovation Centre v Ostravě, kde se setkávají moderní technologie této oblasti – fotovoltaika, elektromobilita, řízení spotřeb energií, řízení komfortu pracovního prostředí apod. Velké množství našich kapacit v oblasti software zaměstnal projekt ve švédském Köpingu v novém závodě na výrobu dusičných hnojiv společnosti Yara AB. Celkově se v průmyslové automatizaci zaměřujeme jak na projekty v odvětvích energetika, metalurgie a těžba a zpracování surovin, tak i na projekty lehčího průmyslu a plně automatizovaných výrobních procesů.



MARKETING



Společnost se v roce 2018 zúčastňovala jak společných marketingových akcí se skupinou VÍTKOVICE MACHINERY GROUP, Vánoční PUNČ GONG DOV, Ostrava, 21.12.2018, tak akcí zaměřených specificky na podporu prodeje jednotlivých oblastí řešení a produktů (GIS konference-akce zaměřené na tematiku IZS, ISSS, eGovernment). Zástupci společnosti se aktivně účastnili několika konferencí, na kterých prezentovali naše řešení, produkty a přístupy např.: Kongres EENA 112 v Ljublaně, E Call Days Hamburg. Na základě úspěšných prezentací jsme následně rozvíjeli obchodní potenciál. **Jedním z klíčových úspěchů bylo ohlášení nového mobilního řešení Chytrý Občan kraje v rámci slavnostního ukončení SMART Region TOUR v Praze.** Celou akci pořádala společnost MAFRA. **V závěru roku jsme úspěšně prošli kontrolu výsledků projektu i_HeERO e Call for HGV**, včetně obhajoby a zapojení do řešení našich komponent Drivers Tablet for HGV a H-Portál a byli jsme přizváni na základě dobrých výsledků projektu i_HeERO do nového celoevropského dotačního projektu **e SAFE - E Call After Market**, který uvádí výsledky E Call for HGV do praxe, ukončení projektu je plánováno na rok 2020.

Vybrané marketingové akce, odborné konference roku 2018 :

- **Final Event of European Demo Tour 2017, Ostrava DOV**
- **Kongres EENA 112** 25-27 duben 2018, Ljubljana, Slovenia
- **E Call Days / Hamburg - Německo**
- **Technologický workshop pro Obce s rozšířenou působností - Dolní oblast Vítkovice**
- „SMART CITY v praxi III“ pořádaná společností Consulting Services,
- SMART REGION TOUR 2018, Moravskoslezský kraj,
- Workshop Kam směřovat v rámci rozvoje krajských nemocnic a datového centra Moravskoslezského kraje,
- Chemické fórum Ústeckého kraje, Prezentace VÍTKOVICE IT SOLUTIONS,
- SMART REGION KARLOVARSKÝ A ÚSTECKÝ KRAJ,



- I_HeERO Final Event, 15. Mai 2018, Brussels, Belgie,
- SMART REGION TOUR 2018 – OLOMOUCKÝ A ZLÍNSKÝ KRAJ,
- SMART REGION TOUR 2018 – SMART REGION KRÁLOVÉHRADECKÝ, PARDUBICKÝ A LIBERECKÝ KRAJ,
- SMART REGION JIHOČESKÝ A PLZEŇSKÝ KRAJ,
- Evropská kamionová doprava na TOTALním rozcestí,
- pravidelná výroční konference e-government 20:10,
- eMobility Day Vsetín,
- eCall Days 2018 Hamburg Germany
- SMART REGION TOUR 2018, Středočeský kraj,
- 20. ročník IT Infrastructure & Security konference, Praha,
- Silniční konference Ostrava Hotel Clarion,
- 6. ročník česko-slovenského kongresu Operační řízení ve zdravotnictví v Benešově u Prahy,
- MSIC na Inovační Vývar, Ostrava



OCHRANA ŽIVOTNÍHO PROSTŘEDÍ

Společnost má implementován systém environmentálního managementu v souladu s mezinárodními standardy ISO 14001:2015 a národní environmentální legislativou. Systém je založen na poznání environmentálních aspektů a jejich řízení. Aplikací stanovených postupů je zajištěna prevence v ochraně životního prostředí.

Nejvýznamnějším aspektem společnosti je vznik odpadů, které společnost likviduje prostřednictvím společností zabývajících se likvidací odpadů. V roce 2018 společnost nevyprodukovala žádný nebezpečný odpad a vyprodukovala 4 505 kg ostatního odpadu. Společnost plnila své povinnosti zajistit zpětný odběr a odpad z obalů řešila prostřednictvím smlouvy o sdruženém plnění se společností EKO-KOM, a.s.

Nedílnou součástí environmentální politiky je i postupný přechod vozového parku na ekologičtější pohon na bázi stlačeného zemního plynu (CNG).

Všechny prováděné činnosti spojené s ochranou životního prostředí jsou pravidelně kontrolovány v rámci interních auditů. V říjnu 2018 proběhl recertifikační audit EMS, který potvrdil funkčnost systému. Společnost je držitelem certifikátu ISO 14001:2015 vydaného certifikačním orgánem Quality Austria, který je členem mezinárodní sítě IQNet nejvýznamnějších certifikačních orgánů.

V roce 2018 nedošlo vlivem činnosti společnosti k žádné havárii s dopadem na kvalitu životního prostředí.



VÝZKUM A VÝVOJ

Po předchozích letech rozsáhlého výzkumu podpořeného granty EU jsme v roce 2018 zaměřili svou pozornost na rozvoj našich technologií v oblasti biometrických bezpečnostních systémů a dále zaměřili pozornost na oblast Smart region řešení.

Celkové náklady vynaložené na výzkum a vývoj v roce 2018 činí 3.111 tis. Kč.



STRATEGIE DALŠÍHO ROZVOJE SPOLEČNOSTI

NAŠE VIZE:

Jsme zákaznický orientovaným předním systémovým integrátorem na trhu ICT služeb/řešení pro velké a střední společnosti a veřejný sektor.

NAŠÍM POSLÁNÍM JE:

Poskytovat našim zákazníkům dlouhodobé kvalitní, profesionální, komplexní a konkurenceschopné ICT produkty, služby a řešení a přitom reagovat a efektivně uspokojit jejich měnící se potřeby a pomáhat jim zvyšovat jejich efektivitu.



Naše strategie je postavená tak, aby odpovídala na otázky:

1. Jak rozvíjet podíl na stávajících trzích?
2. Jaké jsou možnosti expanze do nových oblastí a k novým zákazníkům?
3. Jaká nová řešení, nové produkty a služby trh očekává?
4. Jak maximalizovat naši přidanou hodnotu a zisk?
5. Jaké procesní, organizační, personální a provozní změny musíme udělat a jaký je časový rámec a finanční dopad těchto změn?

STRATEGICKÉ CÍLE:

ZISK	trvale řídit hodnotu společnosti na měnícím se ICT trhu, maximalizovat zisk, být dlouhodobě konkurenceschopnou firmou
DIVERZIFIKACE	rozšířit portfolio zákazníků, definovat a rozvíjet nové služby při současném efektivním řízení stávajícího portfolia produktů
EFEKTIVITA	zvyšit efektivnost interních procesů, zavést výkonový systém odměňování, zvýšit rentabilitu a produktivitu, kladné CF, snížit náklady
ZÁKAZNÍK	naplňovat principy zákaznický servisně orientovaných služeb
SYNERGIE	naplňovat vysoký obchodní alianční potenciál
ZAMĚSTNANEC	být atraktivním a vyhledávaným zaměstnavatelem, nové kompetence



Vedení společnosti si je vědomo vlivů a trendů vývoje na trhu ICT produktů a služeb a podniká řadu strategických i operativních opatření s cílem posílit tržní pozici společnosti VÍTKOVICE IT SOLUTIONS a.s. Konkurenční boj, snižování marží a cenová „válka“ na trhu ICT stále pokračuje => nezbytná obchodní, produktová, procesní, personální, technická a inovační připravenost na soutěž s konkurencí.

Naše strategie svým obsahem toto úsilí podporuje a vytváří rámec pro dílčí provozní strategie v jednotlivých tržních segmentech, navazuje na předchozí strategie a v řadě oblastí jí zpřesňuje. Vychází z Business Modelu společnosti a svými závěry podporuje jeho implementaci. Je tedy přípravou na budoucnost s cílem soustavného budování dlouhodobě udržitelné konkurenční výhody.

Stěžejními obory, ve kterých společnost má záměr realizovat své know-how a posilovat postavení na trhu, jsou bezpečnostní systémy, průmyslové systémy a automatizace, infrastruktura a komunikace, informační systémy pro podporu činností složek Integrovaného záchranného systému, aplikační software a systémová integrace.

Společnost VÍTKOVICE IT SOLUTIONS a.s. bude pokračovat v rozvoji svého core byznysu a rozšiřování zákaznického portfolia. Strategii a plánem pro následující období je pokračování v cestě k naplnění cílů servisně orientované společnosti, diverzifikace produktů a služeb vedoucí k eliminaci podnikatelských rizik, rozvoj partnerského programu a zvyšování kvalifikace zaměstnanců. Zvolená strategie by měla zvýšit konkurenceschopnost a profitabilitu společnosti.

Naše strategie a její naplnění vyžaduje základní stavební kámen - naprostou integritu. Integrita znamená dostát svým závazkům uvnitř i mimo společnost. Naší strategií je poctivost, kvalita, profesionalita, pružnost a soustavná inovace - tyto vlastnosti vyžadují všeobecnou angažovanost zaměstnanců a ochotu k vzájemné spolupráci.



ZPRÁVA AUDITORA

WARIDO

WARIDO Audit s.r.o.
Poděbradova 2738/16
702 00 Ostrava
Česká republika

Tel: +420 596 014 222
www.warido.cz

zapsána Krajským soudem
v Ostravě, oddíl C, vložka 50252
IČ: 268 44 257
DIČ: CZ26844257

Zpráva nezávislého auditora akcionářům společnosti VÍTKOVICE IT SOLUTIONS a.s.

Výrok auditora

Provedli jsme audit přiložené účetní závěrky společnosti VÍTKOVICE IT SOLUTIONS a.s. („Společnost“) sestavené na základě českých účetních předpisů, která se skládá z výkazu zisku a ztráty za rok končící 31.12.2018, rozvahy k 31.12.2018, přehledu o peněžních tocích za rok končící 31.12.2018 a přílohy této účetní závěrky, která obsahuje popis použitých podstatných účetních metod a další vysvětlující informace. Údaje o Společnosti jsou uvedeny v bodě 1 přílohy této účetní závěrky.

Podle našeho názoru účetní závěrka podává věrný a poctivý obraz aktiv a pasiv Společnosti k 31.12.2018 a nákladů, výnosů a výsledku jejího hospodaření a peněžních toků za rok končící 31.12.2018 v souladu s českými účetními předpisy.

Základ pro výrok

Audit jsme provedli v souladu se zákonem o auditorech a standardy Komory auditorů České republiky pro audit, kterými jsou mezinárodní standardy pro audit (ISA) případně doplněné a upravené souvisejícími aplikačními doložkami. Naše odpovědnost stanovená těmito předpisy je podrobněji popsána v oddílu Odpovědnost auditora za audit účetní závěrky. V souladu se zákonem o auditorech a Etickým kodexem přijatým Komorou auditorů České republiky jsme na Společnosti nezávislí a splnili jsme i další etické povinnosti vyplývající z uvedených předpisů. Domníváme se, že důkazní informace, které jsme shromáždili, poskytují dostatečný a vhodný základ pro vyjádření našeho výroku.

Ostatní informace uvedené ve výroční zprávě

Ostatními informacemi jsou v souladu s § 2 písm. b) zákona o auditorech informace uvedené v návrhu výroční zprávy mimo účetní závěrku a naši zprávu auditora. Za ostatní informace odpovídá představenstvo Společnosti.

Náš výrok k účetní závěrce se k ostatním informacím nevztahuje. Přesto je však součástí našich povinností souvisejících s auditem účetní závěrky seznámení se s ostatními informacemi a posouzení, zda ostatní informace nejsou ve významném (materiálním) nesouladu s účetní závěrkou či s našimi znalostmi o účetní jednotce získanými během provádění auditu nebo zda se jinak tyto informace nejeví jako významně (materiálně) nesprávné. Také posuzujeme, zda ostatní



informace byly ve všech významných (materiálních) ohledech vypracovány v souladu s příslušnými právními předpisy. Tímto posouzením se rozumí, zda ostatní informace splňují požadavky právních předpisů na formální náležitosti a postup vypracování ostatních informací v kontextu významnosti (materiality), tj. zda případné nedodržení uvedených požadavků by bylo způsobitelné ovlivnit úsudek činěný na základě ostatních informací.

Na základě provedených postupů, do míry, již dokážeme posoudit, uvádíme, že

- ostatní informace, které popisují skutečnosti, jež jsou též předmětem zobrazení v účetní závěrce, jsou ve všech významných (materiálních) ohledech v souladu s účetní závěrkou a
- ostatní informace byly vypracovány v souladu s právními předpisy.

Dále jsme povinni uvést, zda na základě poznatků a povědomí o Společnosti, k nimž jsme dospěli při provádění auditu, ostatní informace neobsahují významné (materiální) věcné nesprávnosti. V rámci uvedených postupů jsme v obdržení ostatních informací žádné významné (materiální) věcné nesprávnosti nezjistili.

Odpovědnost představenstva a dozorčí rady Společnosti za účetní závěrku

Představenstvo Společnosti odpovídá za sestavení účetní závěrky podávající věrný a poctivý obraz v souladu s českými účetními předpisy a za takový vnitřní kontrolní systém, který považuje za nezbytný pro sestavení účetní závěrky tak, aby neobsahovala významné (materiální) nesprávnosti způsobené podvodem nebo chybou.

Při sestavování účetní závěrky je představenstvo Společnosti povinno posoudit, zda je Společnost schopna nepřetržitě trvat, a pokud je to relevantní, popsat v příloze účetní závěrky záležitosti týkající se jejího nepřetržitého trvání a použití předpokladu nepřetržitého trvání při sestavení účetní závěrky, s výjimkou případů, kdy představenstvo plánuje zrušení Společnosti nebo ukončení její činnosti, resp. kdy nemá jinou reálnou možnost než tak učinit.

Za dohled nad procesem účetního výkaznictví ve Společnosti odpovídá dozorčí rada.

Odpovědnost auditora za audit účetní závěrky

Naším cílem je získat přiměřenou jistotu, že účetní závěrka jako celek neobsahuje významnou (materiální) nesprávnost způsobenou podvodem nebo chybou a vydat zprávu auditora obsahující náš výrok. Přiměřená míra jistoty je velká míra jistoty, nicméně není zárukou, že audit provedený v souladu s výše uvedenými předpisy ve všech případech v účetní závěrce odhalí případnou existující významnou (materiální) nesprávnost. Nesprávnosti mohou vznikat v důsledku podvodů nebo chyb a považují se za významné (materiální), pokud lze reálně předpokládat, že by jednotlivě nebo v souhrnu mohly ovlivnit ekonomická rozhodnutí, která uživatelé účetní závěrky na jejím základě přijmou.

Při provádění auditu v souladu s výše uvedenými předpisy je naší povinností uplatňovat během celého auditu odborný úsudek a zachovávat profesní skepticismus. Dále je naší povinností:

- Identifikovat a vyhodnotit rizika významné (materiální) nesprávnosti účetní závěrky způsobené podvodem nebo chybou, navrhnout a provést auditorské postupy reagující na tato rizika a získat dostatečné a vhodné důkazní informace, abychom na jejich základě mohli vyjádřit výrok. Riziko, že neodhalíme významnou (materiální) nesprávnost, k níž došlo v důsledku podvodu, je větší než riziko neodhalení významné (materiální) nesprávnosti způsobené chybou, protože součástí podvodu mohou být tajné dohody (koluze), falšování, úmyslná opomenutí, nepravdivá prohlášení nebo obcházení vnitřních kontrol.



Seznámit se s vnitřním kontrolním systémem Společnosti relevantním pro audit v takovém rozsahu, abychom mohli navrhnout auditorské postupy vhodné s ohledem na dané okolnosti, nikoli abychom mohli vyjádřit názor na účinnost vnitřního kontrolního systému.

- Posoudit vhodnost použitých účetních pravidel, přiměřenost provedených účetních odhadů a informace, které v této souvislosti představenstvo Společnosti uvedlo v příloze účetní závěrky.
- Posoudit vhodnost použití předpokladu nepřetržitého trvání při sestavení účetní závěrky představenstvem a to, zda s ohledem na shromážděné důkazní informace existuje významná (materiální) nejistota vyplývající z událostí nebo podmínek, které mohou významně zpochybnit schopnost Společnosti trvat nepřetržitě. Jestliže dojdeme k závěru, že taková významná (materiální) nejistota existuje, je naší povinností upozornit v naší zprávě na informace uvedené v této souvislosti v příloze účetní závěrky, a pokud tyto informace nejsou dostatečné, vyjádřit modifikovaný výrok. Naše závěry týkající se schopnosti Společnosti trvat nepřetržitě vycházejí z důkazních informací, které jsme získali do data naší zprávy. Nicméně budoucí události nebo podmínky mohou vést k tomu, že Společnost ztratí schopnost trvat nepřetržitě.
- Vyhodnotit celkovou prezentaci, členění a obsah účetní závěrky, včetně přílohy, a dále to, zda účetní závěrka zobrazuje podkladové transakce a události způsobem, který vede k věrnému zobrazení.

Naší povinností je informovat představenstvo a dozorčí radu mimo jiné o plánovaném rozsahu a načasování auditu a o významných zjištěních, která jsme v jeho průběhu učinili, včetně zjištěných významných nedostatků ve vnitřním kontrolním systému.

V Ostravě dne 22. března 2019

WARIDO Audit s.r.o.

Poděbradova 2738/16, 702 00 Ostrava – Moravská Ostrava
Číslo auditorského oprávnění auditorské společnosti 449


prof. Ing. Renáta Hátová, Dr.

Číslo auditorského oprávnění auditora 1372





VÝKAZ ZISKU A ZTRÁTY / INCOME STATEMENT

VÝKAZ ZISKU A ZTRÁTY (INCOME STATEMENT) v plném rozsahu (long form) za období končící (for the year ended) 31. 12. 2018 (v celých tisících Kč)

Zpracováno v souladu s vyhláškou č. 500/2002 Sb. ve znění pozdějších předpisů.

Czech Statutory Financial Statement Forms (in thousands of Czech crowns)

Název a sídlo firmy/Name and address of the Company:

VÍTKOVICE IT SOLUTIONS a.s.

Cihelní 1575/14, Moravská Ostrava, 702 00 Ostrava

IČ: 28606582

Označení		TEXT	Skutečnost v běžném účetním období / Current year	Skutečnost v minulém účetním období / Prior year
a		b	1	2
I.		Tržby za prodeje výrobků a služeb / Revenue from sale of finished products and services	248 024	215 585
II.		Tržby za prodej zboží / Revenue from sales of goods	19 551	6 893
A.		Výkonová spotřeba / Production related consumption	166 281	116 535
	1.	Náklady vynaložené na prodané zboží / Cost of goods sold	17 694	6 524
	2.	Spotřeba materiálu a energie / Consumption of material and energy	50 271	23 436
	3.	Služby / Services	98 316	86 575
B.		Změna stavu zásob vlastní činnosti (+/-) / Change in inventory produced internally (+/-)	4 417	-5 433
D.		Osobní náklady / Personnel expenses	95 633	104 691
	1.	Mzdové náklady / Wages and salaries	69 975	76 606
	2.	Náklady na sociální zabezpečení, zdravotní pojištění a ostatní náklady / Social security, health insurance expenses and other cost	25 658	28 085
	2. 1.	Náklady na sociální zabezpečení a zdravotní pojištění / Social security and health insurance expenses	23 514	25 784
	2. 2.	Ostatní náklady / Others costs	2 144	2 301
E.		Úpravy hodnot v provozní oblasti / Adjustments on operating activities	-66 186	82 353
	1.	Úpravy hodnot dlouhodobého nehmotného a hmotného majetku / Adjustments on intangible and tangible assets	5 401	6 708
	1. 1.	Úpravy hodnot dlouhodobého nehmotného a hmotného majetku - trvalé / Adjustments on intangible and tangible assets - permanent	5 401	6 708
	2.	Úpravy hodnot zásob / Adjustments on inventories	-166	-25
	3.	Úpravy hodnot pohledávek / Adjustments on receivables	-71 421	75 670
III.		Ostatní provozní výnosy / Other operating revenues	4 822	6 514
	1.	Tržby z prodaného dlouhodobého majetku / Revenues from sale of intangible and tangible fixed assets		372
	3.	Jiné provozní výnosy / Other operating revenues	4 822	6 142
F.		Ostatní provozní náklady / Other operating expenses	89 960	-8 828
	3.	Daně a poplatky / Taxes and charges	124	105
	4.	Rezervy v provozní oblasti a komplexní náklady příštích období / Reserves relating to operations and prepaid expenses (specific-purpose expenses)	-17 769	14 168
	5.	Jiné provozní náklady / Other operating expenses	107 605	5 235
*		Provozní výsledek hospodaření (+/-) / Profit or loss on operating activities (+/-)	-17 708	-60 326



IV.		Výnosy z dlouhodobého finančního majetku - podíly / Income from long-term financial investments - shares		36 266
	1.	Výnosy z podílů - ovládaná nebo ovládající osoba / Income from shares - subsidiaries		36 266
G.		Náklady vynaložené na prodané podíly / Expenses related to sold shares		9 306
VI.		Výnosové úroky a podobné výnosy / Interest income and similar income	814	1 162
	1.	Výnosové úroky a podobné výnosy - ovládaná nebo ovládající osoba / Interest income and similar income - subsidiaries	229	240
	2.	Ostatní výnosové úroky a podobné výnosy / Others interest income and similar income	585	922
VII.		Ostatní finanční výnosy / Other finance income	754	140
K.		Ostatní finanční náklady / Other finance cost	660	4 220
*		Finanční výsledek hospodaření (+ / -) / Profit or loss on financial activities (+ / -)	908	24 042
**		Výsledek hospodaření před zdaněním (+/-) / Profit or loss before taxation (+ / -)	-16 800	-36 284
L.		Daň z příjmů / Tax on profit or loss	-86	2 304
	1.	Daň z příjmů splatná / Current tax on profit or loss	-1	896
	2.	Daň z příjmů odložená (+ / -) / Deferred tax on profit or loss (+ / -)	-85	1 408
**		Výsledek hospodaření po zdanění (+ / -) / Profit or loss after taxation (+ / -)	-16 714	-38 588
***		Výsledek hospodaření za účetní období (+ / -) / Profit or loss for the year (+ / -)	-16 714	-38 588
*		Čistý obrát za účetní období / Net revenue for the year	273 965	266 560

Sestaveno dne / Date of issue: 8. 3. 2019

Podpisový záznam statutárního orgánu účetní jednotky / Signature of the Statutory executive:

Ing. Vladimír Měkota

Ing. Milan Juřík





ROZVAHA / BALANCE SHEET

ROZVAHA (BALANCE SHEET) v plném rozsahu (long form) ke dni (as of) 31. 12. 2018 (v celých tisících Kč)

Zpracováno v souladu s vyhláškou č. 500/2002 Sb. ve znění pozdějších předpisů
Czech Statutory Financial Statement Forms (in thousands of Czech crowns)

Název a sídlo firmy/Name and address of the Company:

VÍTKOVICE IT SOLUTIONS a.s.

Cihelní 1575/14, Moravská Ostrava, 702 00 Ostrava

IČ: 28606582

Označení a	AKTIVA / ASSETS b	Běžné účetní období / Current year			Minulé účetní období / Prior year
		Brutto / Gross 1	Korekce / Allowances 2	Netto / Net 3	Netto / Net 4
	AKTIVA CELKEM / TOTAL ASSETS	413 603	-258 827	154 776	200 412
B.	Dlouhodobý majetek / Fixed assets	149 057	-128 771	20 286	24 992
B. I.	Dlouhodobý nehmotný majetek / Intangible assets	33 885	-33 054	831	1 593
	Ocenitelná práva / Intellectual property rights	33 885	-33 054	831	1 593
	2. Software / Software	33 222	-32 391	831	1 593
	2. 1. Ostatní ocenitelná práva / Other intellectual property rights	663	-663		
B. II.	Dlouhodobý hmotný majetek / Tangible assets	113 999	-95 717	18 282	22 242
	1. Pozemky a stavby / Land and buildings	32 782	-16 142	16 640	17 792
	1. 1. Pozemky / Land	848		848	848
	1. 2. Stavby / Buildings	31 934	-16 142	15 792	16 944
	2. Hmotné movité věci a jejich soubory / Plant and equipment	81 105	-79 575	1 530	4 338
	4. Ostatní dlouhodobý hmotný majetek / Other tangible assets	112		112	112
	4. 3. Jiný dlouhodobý hmotný majetek / Other tangible assets	112		112	112
B. III.	Dlouhodobý finanční majetek / Financial investments	1173		1173	1 157
	5. Ostatní dlouhodobé cenné papíry a podíly / Other long-term securities and interests	1173		1173	1 157
C.	Oběžná aktiva / Current assets	259 868	-130 056	129 812	169 699
C. I.	Zásoby / Inventories	13 846	-2 383	11 463	16 733
	1. Materiál / Raw materials	2 794	-2 381	413	1 543
	2. Nedokončená výroba a polotovary / Work in progress and semi-finished production	9 668		9 668	14 085
	3. Výrobky a zboží / Finished products and Goods for resale	530	-2	528	1 105
	3. 2. Zboží / Goods for resale	530	-2	528	1 105
	5. Poskytnuté zálohy na zásoby / Advances granted for inventories	854		854	
C. II.	Pohledávky / Receivables	200 353	-127 673	72 680	136 048
	1. Dlouhodobé pohledávky / Long-term receivables	1 962		1 962	10 808
	1. 1. Pohledávky z obchodních vztahů / Trade receivables	1 962		1 962	808
	1. 5. Pohledávky - ostatní / Other receivables				10 000
	1. 5. 4. Jiné pohledávky / Other receivables				10 000
	2. Krátkodobé pohledávky / Short-term receivables	198 391	-127 673	70 718	125 240
	2. 1. Pohledávky z obchodních vztahů / Trade receivables	163 789	-117 020	46 769	83 545
	2. 2. Pohledávky - ovládaná nebo ovládající osoba / Receivables from subsidiaries	3 500		3 500	14 900
	2. 4. Pohledávky - ostatní / Other receivables	31 102	-10 653	20 449	26 795
	2. 4. 3. Stát - daňové pohledávky / Due from government - tax receivables	1 648		1 648	4 263
	2. 4. 4. Krátkodobé poskytnuté zálohy / Short-term advances granted	626		626	531
	2. 4. 5. Dohadné účty aktivní / Estimated receivables	4 865		4 865	5 053
	2. 4. 6. Jiné pohledávky / Other receivables	23 963	-10 653	13 310	16 948
C. IV.	Peněžní prostředky / Cash and bank accounts	45 669		45 669	16 918
	1. Peněžní prostředky v pokladně / Cash	452		452	326
	2. Peněžní prostředky na účtech / Bank accounts	45 217		45 217	16 592
D.	Časové rozlišení aktiv / Accrued assets and deferred liabilities	4 678		4 678	5 721
D. 1.	Náklady příštích období / Prepaid expenses	4 612		4 612	5 537
D. 3.	Příjmy příštích období / Unbilled revenue	66		66	184



ROZVAHA / BALANCE SHEET

Označení		PASIVA / EQUITY & LIABILITIES	Běžné účetní období / Current year	Minulé účetní období / Prior year
a		b	5	6
		PASIVA CELKEM / TOTAL EQUITY & LIABILITIES	154 776	200 412
A		Vlastní kapitál / Equity	94 521	116 048
A.	I.	Základní kapitál / Basic capital	83 381	88 194
	1.	Základní kapitál / Registered capital	103 972	103 972
	2.	Vlastní podíly (-) / Own shares (-)	-20 591	-15 778
A.	II.	Ážio a kapitálové fondy / Share premium and Capital funds	-21 008	-21 008
	2.	Kapitálové fondy / Capital funds	-21 008	-21 008
	2.	3. Oceňovací rozdíly z přecenění při přeměnách obchodních korporací (+ / -) / Revaluation reserve on company transformations (+ / -)	-21 008	-21 008
A.	IV.	Výsledek hospodaření minulých let (+ / -) / Retained earnings (+ / -)	48 862	87 450
	1.	Nerozdělený zisk minulých let / Accumulated profits of previous years	48 862	87 450
A.	V.	Výsledek hospodaření běžného účetního období (+ / -) / Profit (loss) for the current year (+ / -)	-16 714	-38 588
B.	+ C.	Cizí zdroje / Liabilities	56 688	75 776
B.		Rezervy / Provisions	16 030	33 800
B.	4.	Ostatní rezervy / Other provisions	16 030	33 800
C.		Závazky / Liabilities	40 658	41 976
C.	I.	Dlouhodobé závazky / Long-term liabilities	49	85
	4.	Závazky z obchodních vztahů / Trade payables	49	
	8.	Odložený daňový závazek / Deferred tax liability		85
C.	II.	Krátkodobé závazky / Current liabilities	40 609	41 891
	3.	Krátkodobé přijaté zálohy / Advances received	2 465	441
	4.	Závazky z obchodních vztahů / Trade payables	27 680	25 616
	8.	Závazky - ostatní / Other liabilities	10 464	15 834
	8.	3. Závazky k zaměstnancům / Liabilities to employees	4 015	6 699
	8.	4. Závazky ze sociálního zabezpečení a zdravotního pojištění / Liabilities arising from social security and health insurance	2 345	4 045
	8.	5. Stát - daňové závazky a dotace / Due to government - taxes and subsidies	1 987	3 337
	8.	6. Dohadné účty pasivní / Estimated payables	1 712	1 468
	8.	7. Jiné závazky / Other liabilities	405	285
D.		Časové rozlišení pasiv / Accrued liabilities and deferred assets	3 567	8 588
	1.	Výdaje příštích období / Accrued expenses	708	350
	2.	Výnosy příštích období / Deferred income	2 859	8 238



Sestaveno dne / Date of issue: 8. 3. 2019

Podpisový záznam statutárního orgánu účetní jednotky / Signature of the Statutory executive:

Ing. Vladimír Měkota

Ing. Milan Juřík



PŘEHLED O PENĚŽNÍCH TOCÍCH / CASH-FLOW

PŘEHLED O PENĚŽNÍCH TOCÍCH (výkaz cash-flow) ke dni 31. 12. 2018 (v celých tisících Kč)

Zpracováno v souladu s vyhláškou č. 500/2002 Sb. ve znění pozdějších předpisů

Název a sídlo firmy/Name and address of the Company::

VÍTKOVICE IT SOLUTIONS a.s.

Cihelní 1575/14, Moravská Ostrava, 702 00 Ostrava

IČ: 28606582

		Běžné účetní období	Minulé účetní období
P.	Stav peněžních prostředků a peněžních ekvivalentů na začátku účetního období	16 918	36 358
	Peněžní toky z hlavní výdělečné činnosti (provozní činnost)		
Z.	Výsledek hospodaření za běžnou činnost před zdaněním	-16 800	-36 284
A.	1 Úpravy o nepeněžní operace	12 682	43 683
A.	1. 1 Odpisy stálých aktiv (+) a pohledávek	102 853	10 699
A.	1. 2 Změna stavu opravných položek, rezerv	-89 357	61 478
A.	1. 3 Zisk (ztráta) z prodeje stálých aktiv (-/+) (vyúčtování do výnosů "-" do nákladů "+")	0	-6 066
A.	1. 4 Výnosy z dividend a podílů na zisku (-)	0	-21 266
A.	1. 5 Vyúčtované nákladové úroky (+) s výjimkou kapitalizovaných úroků a vyúčtované výnosové úroky (-)	-814	-1 162
A.	1. 6 Případné úpravy o ostatní nepeněžní operace	0	0
A.	- Čistý peněžní tok z provozní činnosti před zdaněním, změnami pracovního kapitálu a mimořádnými položkami	-4 118	7 399
A.	2 Změny stavu nepeněžních složek pracovního kapitálu	23 496	-61 382
A.	2. 1 Změna stavu pohledávek z provozní činnosti (+/-) včetně aktivních účtů časového rozlišení a dohadných účtů aktivních	24 363	-4 666
A.	2. 2 Změna stavu krátkodobých závazků z provozní činnosti (+/-) včetně pasivních účtů časového rozlišení a dohadných účtů pasivních	-6 303	-49 893
A.	2. 3 Změna stavu zásob (+/-)	5 436	-6 823
A.	2. 4 Změna stavu krátkodobého finančního majetku nespádajícího do peněžních prostředků a ekvivalentů	0	0
A.	** Čistý peněžní tok z provozní činnosti před zdaněním a mimořádnými položkami	19 378	-53 983
A.	3 Vyplacené úroky s výjimkou kapitalizovaných úroků (-)	0	0
A.	4 Přijaté úroky (+)	814	1 162
A.	5 Zaplacená daň z příjmů za běžnou činnost a za doměrky daně za minulá období (-)	2 618	-1 782
A.	6 Příjmy a výdaje spojené s mimořádnými účetními případy	0	0
A.	*** Čistý peněžní tok z provozní činnosti	22 810	-54 603
	Peněžní toky z investiční činnosti		
B.	1 Výdaje spojené s nabytím stálých aktiv	-695	-1 297
B.	2 Příjmy z prodeje stálých aktiv	0	15 372
B.	3 Zapůjčky a úvěry spřízněným osobám	11 400	15 600
B.	4 Přijaté dividendy a podíly na zisku (+)	0	21 266
B.	*** Čistý peněžní tok vztahující se k investiční činnosti	10 705	50 941
	Peněžní toky z finančních činností		
C.	1 Dopady změn dlouhodobých závazků, popř. takových krátkodobých závazků, které spadají do oblasti finanční činnosti, na peněžní prostředky a ekvivalenty	49	0
C.	2 Dopady změn vlastního kapitálu na peněžní prostředky a peněžní ekvivalenty	-4 813	-15 778
C.	2. 1 Zvýšení peněžních prostředků a peněžních ekvivalentů z titulu zvýšení základního kapitálu, emisního ážia, event. rezervního fondu včetně složených záloh na toto zvýšení (+)	0	0
C.	2. 2 Další vklady peněžních prostředků společníků a akcionářů (+)	0	0
C.	2. 3 Vyplacené dividendy nebo podíly na zisku (-)	0	0
C.	2. 4 Dopad ostatních změn vlastního kapitálu na peněžní prostředky	-4 813	-15 778
C.	*** Čistý peněžní tok vztahující se k finanční činnosti	-4 764	-15 778
F.	Čisté zvýšení nebo snížení peněžních prostředků	28 751	-19 440
R.	Stav peněžních prostředků a peněžních ekvivalentů na konci účetního období	45 669	16 918

Sestaveno dne / Date of issue: 8. 3. 2019

Podpisový záznam statutárního orgánu účetní jednotky / Signature of the Statutory executive:

Ing. Vladimír Měkota

Ing. Milan Juřík





ZPRÁVA O VZTAZÍCH MEZI PROPOJENÝMI OSOBAMI

Zpráva o vztazích mezi ovládající a ovládanou osobou a o vztazích mezi ovládanou osobou a ostatními osobami ovládanými stejnou ovládající osobou k 31. 12. 2018 (resp.) Zpráva o vztazích mezi propojenými osobami k 31. 12. 2018 dle ustanovení § 82 Zákona č. 90/2012 Sb., o obchodních korporacích.

Za společnost VÍTKOVICE IT SOLUTIONS a.s.
Cihelní 1575/14
Moravská Ostrava, 702 00 Ostrava

Ing. Vladimír Měkota
místopředseda představenstva

Ing. Milan Juřík
člen představenstva

V Ostravě dne 8. 3. 2019



Společnost VÍTKOVICE IT SOLUTIONS a.s., se sídlem Cihelní 1575/14, Moravská Ostrava, 702 00 Ostrava, zapsaná v obchodním rejstříku Krajského soudu v Ostravě, oddíl B, vložka 4229 (dále jen „společnost“) vznikla dne 25. 11. 2009. Společnost VÍTKOVICE IT SOLUTIONS a.s. je součástí podnikatelského seskupení koncernu VÍTKOVICE HOLDING a.s., ve kterém je ovládající osobou Ing. Jan Světlík, nar. 17. srpna 1958, Veleslavínova 1766/13, Moravská Ostrava, 702 00 Ostrava.

Mezi rozhodující předmět podnikání patří systémová integrace s orientací na dodávku vlastních řešení pro velké a střední společnosti a veřejný sektor. Zaměřujeme se především na systémovou integraci, systémovou a aplikační infrastrukturu a bezpečnost, informační a komunikační technologie a informační systémy. Úloha v rámci koncernu je zejména poskytování IT a komunikačních služeb.

Předložená zpráva prezentuje vztahy k subjektům v koncernu VÍTKOVICE HOLDING a.s.

Tabulka č. 1 obsahuje seznam společností ovládaných Ing. Janem Světlíkem. Společnost VÍTKOVICE IT SOLUTIONS a.s. má číslo 4.1.18.

Všechny vyjmenované společnosti byly za účetní období roku 2018, resp. k 31. 12. 2018 přezkoumány ve vztahu k zpracovateli z hlediska:

- uzavřených smluv,
- obrátů, pohledávek a závazků,
- plnění a protiplnění,
- právních úkonů a jiných opatření,
- vzniku újmy a její úhrady

V „Tabulce č. 2“ jsou uvedeny počty uzavřených a činných smluv v roce 2018 podle jednotlivých druhů.

Všechny uvedené smlouvy byly uzavřeny na základě běžných obchodních podmínek.

Nejtěsnější vazby má společnost s ostatními dceřinými společnostmi VÍTKOVICE, a.s.

Ze strany nákupu měla společnost v roce 2018 největší obrat s těmito společnostmi: VÍTKOVICE, a.s. (6 624 tis. Kč), VÍTKOVICE ACCOUNTING a.s. (1 064 tis. Kč) a CNGvitall s.r.o. (294 tis. Kč).

Největší obrat ze strany prodeje v roce 2018 měla společnost se společnostmi: VÍTKOVICE HEAVY MACHINERY a.s. (11 022 tis. Kč), VÍTKOVICE, a.s. (6 601 tis. Kč), VÍTKOVICE MECHANIKA a. s. (4 732 tis. Kč) a Dolní oblast VÍTKOVICE, z.s. (2 608 tis. Kč)

Pohledávky a závazky za společnostmi jsou z běžné činnosti a nepřekračují průměrnou dobu po splatnosti.

Způsob ovládání je činěn prostřednictvím výkonu akcionářských práv Valnou hromadou společnosti.

Smlouvy uzavřené se společností VÍTKOVICE, a.s. se týkaly střežení kabelových tras, dodávky elektrické energie, poradenské, konzultační, preventivně-kontrolní a výkonné činnosti v oblasti životního



prostředí, dále nákupu služeb a nájmu prostor pro podnikání a poskytování činností a služeb a zajištění výkonu činností a služeb prostřednictvím třetích osob. Se společností VÍTKOVICE ACCOUNTING a.s. se uzavřené smlouvy týkaly vedení účetnictví a ekonomické poradenství, se společností VÍTKOVICE HOLDING, a.s. se uzavřené smlouvy týkaly poskytování a zajištění činností a služeb prostřednictvím třetích osob. Se společností VÍTKOVICE MECHANIKA a.s. se uzavřené smlouvy týkaly poskytování servisních a konzultačních služeb a také dodávek IT a aplikačního SW. A se společností Dolní oblast VÍTKOVICE, z.s. se uzavřené smlouvy týkaly poskytování služeb IT a servisní činnosti v objektech DOV.

Smlouvy uzavřené se společnostmi skupiny na straně prodeje se týkaly prodeje zboží a služeb v oblasti IT techniky, telekomunikační techniky, správy sítí, revizí a služeb v oblasti elektro a automatizace řízení a nájmu prostor.

Společnost VÍTKOVICE IT SOLUTIONS a.s. poskytla plnění (prodej – např. zboží a služby) propojeným osobám a obdržela finanční protiplnění nebo z opačné strany společnost poskytla finanční protiplnění (nákup) propojeným osobám a obdržela za ně plnění ve formě služeb. Smlouvy a jejich plnění byly sjednány a realizovány za existence cen běžných (báze cen s průměrným ziskem) v obvyklém obchodním styku. Společnosti nevznikla následkem smluv, které uzavřela s propojenými osobami, ani jinými opatřeními s těmito propojenými osobami, újma.

Právní úkony, které byly učiněny vůči propojeným osobám, týkající se skupiny.

VÍTKOVICE IT SOLUTIONS a.s. IČ: 28606582
Cihelní 1575/14, Moravská Ostrava, 702 00 Ostrava

18.7.2018 - usnesení valné hromady společnosti VÍTKOVICE IT SOLUTIONS a.s. - schválení řádné účetní závěrky a vypořádání hospodářského výsledku - ztráty za rok 2017, určení auditora pro rok 2018, a to firmy WARIDO Audit s.r.o.



TABULKA Č. 1

Seznam společností ovládaných Ing. Janem Světlíkem v období od 1. 1. 2018 do 31. 12. 2018

Poř. č.	Název společnosti	Sídlo	iČ
I.	VÍTKOVICE HOLDING, a.s.	Výstavní 81/97, Vítkovice, 703 00 Ostrava	258 16 039
1.	VÍTKOVICE, a.s.	Vítkovice 3020, 703 00 Ostrava (pozn. 1)	451 93 070
2.	VÍTKOVICE REVDMONT a.s. – do 30.8.2018 a od 30.8.2018 (pozn. 2 a 13)	Ostrava - Vítkovice, Ruská 2887/101, PSČ 706 02	258 28 258
3.	VÍTKOVICE REVDMONT ENGINEERING a.s.	Ruská 2887/101, Vítkovice, 703 00 Ostrava	055 46 711
4.	VTK SECURITIES s.r.o.	Ruská 2887/101, Vítkovice, 703 00 Ostrava	268 75 951
4.1	VÍTKOVICE, a.s.	Vítkovice 3020, 703 00 Ostrava (pozn. 1)	451 93 070
4.1.1	VÍTKOVICE HEAVY MACHINERY a.s. reorganizace 16.3.2018 (pozn. 15)	Ruská 2887/101, Vítkovice, 703 00 Ostrava	258 77 950
4.1.1.1	VÍTKOVICE REVDMONT a.s. - od 30.8.2018 (pozn. 13)	Ostrava - Vítkovice, Ruská 2887/101, PSČ 706 02	258 28 258
4.1.2	VÍTKOVICE SLOVAKIA a.s. do 3.1.2018 (pozn. 3)	Zámočnická 13, Bratislava 811 03, Slovenská republika	35 744 618
4.1.3	VÍTKOVICE UAM a.s.	Ruská 2887/101, Vítkovice, 703 00 Ostrava	285 94 771
4.1.4	VÍTKOVICE TESTING CENTER s. r. o.	Ostrava - Hulváky, Pohraniční 584/142, PSČ 709 00	258 70 556
4.1.5	VÍTKOVICE MECHANIKA a. s. povolena reorganizace (pozn. 4)	Ruská 2929/101A, Vítkovice, 703 00 Ostrava	258 71 587
4.1.6	VÍTKOVICE GEARWORKS a.s. – do 2.5.2018 (pozn. 5)	Ruská 83/24, Vítkovice, 703 00 Ostrava	258 77 933
4.1.7	VÍTKOVICE Doprava, a.s. do 9.4.2018 (pozn. 6)	1. máje 3302/102a, Moravská Ostrava, 703 00 Ostrava	259 09 339
4.1.7.1.	CNGVital s.r.o. do 26.3.2018 (pozn. 7)	1. máje 3302/102a, Moravská Ostrava, 703 00 Ostrava	047 40 157
4.1.7.2.	VÍTKOVICE ENVI a.s. - od 28.3.2018 (pozn. 8)	Ruská 1142/30, Vítkovice, 703 00 Ostrava	045 28 131
4.1.8	VÍTKOVICE POWER ENGINEERING a.s. - konkurz	Ruská 1142/30, Vítkovice, 703 00 Ostrava	268 23 357
4.1.8.1	Office House Průmyslová a.s.	28. října 1727/108, Moravská Ostrava, 702 00 Ostrava	252 50 191
4.1.8.2	BAT Engineering a.s. - konkurz	Grösslingova 10, Bratislava 811 09, Slovenská republika	460 90 215
4.1.8.3	VÍTKOVICE PRUNĚŘOV s.r.o.	Ruská 2887/101, Vítkovice, 703 00 Ostrava	061 99 933
4.1.9	PRVNÍ VÍTKOVICKÁ PERSONÁLNÍ s.r.o.	Ostrava - Vítkovice, Ruská 2887/101, PSČ 706 02	483 92 758
4.1.9.1	VÍTKOVICE REVDMONT a.s. - od 30.8.2018 (pozn. 13)	Ostrava - Vítkovice, Ruská 2887/101, PSČ 706 02	258 28 258
4.1.10	VTK SPECIAL a.s.	Praha 1 - Nové Město, Václavské náměstí 773/4, PSČ 110 00	289 82 495
4.1.11	VÍTKOVICE HAMMERING a.s.	Ruská 2887/101, Vítkovice, 703 00 Ostrava	278 07 088
4.1.12	Yunus Emre Project a.s.	Ostrava - Vítkovice, Ruská 2887/101, PSČ 706 02	286 06 540
4.1.13	VEN LDS a.s. do 9.11.2018 (pozn. 9)	Ruská 2887/101, Vítkovice, 703 00 Ostrava	286 47 491
4.1.14	VÍTKOVICE HTB a.s. do 21.3.2018 (pozn. 10)	Ruská 1162/60, Vítkovice, 703 00 Ostrava	451 92 219
4.1.15	ooo VÍTKOVICE RUS	RF, 125040, m. Moskva, ul. Skakovaja, d. 32, str. 2.	
4.1.16	VITKOVICE INDIA POWER PRIVATE LIMITED	Ground Floor, Block F, International Trade Tower, Nehru Place, New Delhi - 110019, Delhi, INDIA	
4.1.17	VÍTKOVICE RECYCLING a.s. do 9.4.2018 (pozn. 11)	Ruská 2887/101, Vítkovice, 703 00 Ostrava	277 81 291
4.1.18	VÍTKOVICE IT SOLUTIONS a.s.	Ostrava - Moravská Ostrava, Cihelní 1575/14, PSČ 702 00	286 06 582
4.1.18.1	VÍTKOVICE REVDMONT a.s. - od 30.8.2018 (pozn. 13)	Ostrava - Vítkovice, Ruská 2887/101, PSČ 706 02	258 28 258
4.1.18.2	VÍTKOVICE ENVI a.s.	Ruská 1142/30, Vítkovice, 703 00 Ostrava	045 28 131
4.1.19	VÍTKOVICE - IOS s.r.o.	Tušíme 13, 432 01 Kadaň	473 06 891
4.1.19.1	VÍTKOVICE ENVI a.s.	Ruská 1142/30, Vítkovice, 703 00 Ostrava	045 28 131
4.1.20	Spojené slévárny, spol. s r.o.	Ostrava - Vítkovice, Ruská 2887/101, PSČ 706 02	602 02 505
4.1.21	EDUN PROPERTY a.s.	Ruská 2887/101, Vítkovice, 703 00 Ostrava	056 54 793
4.1.22	VÍTKOVICE ENGINEERING SERVICES a.s.	Praha 1 - Nové Město, Václavské náměstí 773/4, PSČ 110 00	284 20 161
4.1.23	VTK projekt MECHANIKA s.r.o.	Ruská 2887/101, Vítkovice, 703 00 Ostrava	066 83 622
4.1.24	VTK projekt DOPRAVA s.r.o.	Ruská 2887/101, Vítkovice, 703 00 Ostrava	066 83 525
4.1.25	VTK projekt HAMMERING s.r.o.	Ruská 2887/101, Vítkovice, 703 00 Ostrava	066 83 789
4.1.26	VTK projekt ENVI s.r.o.	Ruská 2887/101, Vítkovice, 703 00 Ostrava	066 83 690
4.1.27	VÍTKOVICE ENVI a.s. - do 4.4.2018 (pozn. 12)	Ruská 1142/30, Vítkovice, 703 00 Ostrava	045 28 131
4.1.28	Hotel VP1, s.r.o.	Ruská 2887/101, Vítkovice, 703 00	262 90 162
4.1.29	CNGVital s.r.o. od 26.3.2018 do 19.12.2018 (pozn. 7 a pozn. 16)	1. máje 3302/102a, Moravská Ostrava, 703 00 Ostrava	047 40 157
4.1.30	VÍTKOVICE REVDMONT a.s. - od 30.8.2018 (pozn. 13)	Ostrava - Vítkovice, Ruská 2887/101, PSČ 706 02	258 28 258
5	VÍTKOVICE ACCOUNTING a.s. do 21.12.2018 (pozn. 17)	Ostrava - Vítkovice, Ruská 2887/101, PSČ 706 02	278 21 323
5.1.	VÍTKOVICE REVDMONT a.s. - od 30.8.2018 (pozn. 13)	Ostrava - Vítkovice, Ruská 2887/101, PSČ 706 02	258 28 258
6	VÍTKOVICE MACHINERY UK Ltd.	16 York Street, Altrincham, Cheshire, UK, WA15 9QH	99 19 515
7	VÍTKOVICE MACHINERY TRADE s.r.o. – do 18.4.2018 (pozn. 14)	Ruská 2887/101, Vítkovice, 703 00 Ostrava	054 51 566
8	ooo VÍTKOVICE RUS	RF, 125040, m. Moskva, ul. Skakovaja, d. 32, str. 2.	



Poznámky:

1. Změna adresy sídla společnosti - zapsáno do obchodního rejstříku 23.6.2018.
2. V důsledku plnění reorganizačního plánu došlo ke zrušení původní akcií a emisi nových akcií - změna zapsaná do obchodního rejstříku 30.8.2018, a zároveň společnost VÍTKOVICE HOLDING a.s. získala v důsledku plnění reorganizačního plánu úpisem akcií znovu část podílu.
3. Prodej majetkové účasti k 3.1.2018.
4. Usnesením o úpadku spojeným s povolením reorganizace KSOS 37 INS 12453/2018-A16 ze dne 10.8.2018 byl zjištěn úpadek a povolena reorganizace.
5. V důsledku plnění reorganizačního plánu došlo ke zrušení akcií vlastněných společnostmi VÍTKOVICE, a.s. Skartace akcií proběhla dne 2.5.2018.
6. Prodej majetkové účasti k 9.4.2018.
7. Podíl ve společnosti byl vyplacen jako nepeněžitá dividenda akcionáři společnosti VÍTKOVICE Doprava, a.s. Ke dni 26.3.2018 došlo k zápisu změny společníka v obchodním rejstříku.
8. Společnost nabyla podíl na společnosti VÍTKOVICE ENVI a.s. v důsledku kapitalizace pohledávek dle reorganizačního plánu společnosti VÍTKOVICE NEVI a.s. Rozhodnutí valné hromady o zvýšení základního kapitálu bylo učiněno dne 28.3.2018.
9. Prodej majetkové účasti k 9.11.2018.
10. Prodej podílu ve společnosti k 21.3.2018.
11. Prodej akcií společnosti k 9.4.2018.
12. Prodej podílu ve společnosti k 4.4.2018.
13. Společnost nabyla podíl na společnosti v důsledku plnění reorganizačního plánu. Zápis změny do obchodního rejstříku byl proveden k 30.8.2018. viz pozn. 2
14. Prodej podílu ve společnosti k 18.4.2018.
15. Usnesením Krajského soudu v Ostravě KSOS 37 INS 4078/2018 ze dne 16.3.2018 byl zjištěn úpadek společnosti a povolena reorganizace.
16. Prodej podílu ve společnosti k 19.12.2018.
17. Prodej části podílu ve společnosti k 1.8.2018 a následně prodej zbylé části podílu ve společnosti k 21.12.2018.



TABULKA Č. 2


Přehled uzavřených a činných smluv společnosti VÍTKOVICE IT SOLUTIONS, a.s. s propojenými osobami v období od 1. 1. 2018 do 31. 12. 2018

Poř. č.	Název společnosti	IČ	Uzavřené smlouvy prodej				Uzavřené smlouvy nákup					
			Smlouvy odlo	Kupní smlouvy	Nájemní smlouvy	Ostatní	Celkový počet	Smlouvy odlo	Kapní smlouvy	Nájemní smlouvy	Ostatní	Celkový počet
I.	VÍTKOVICE HOLDING, a.s.	258 16 039				3	3				1	1
1.	VÍTKOVICE, a.s.	451 93 070										
2.	VÍTKOVICE REVMONT a.s. – do 30.8.2018 a od 30.8.2018 (pozn. 2 a 13)	258 28 258										
3.	VÍTKOVICE REVMONT ENGINEERING a.s.	055 46 711				3	3					
4.	VTK SECURITIES s.r.o.	268 75 951										
4.1	VÍTKOVICE, a.s.	451 93 070	5	0	4	5	14	1		2	5	8
4.1.1	VÍTKOVICE HEAVY MACHINERY a.s. reorganizace 16.3.2018 (pozn. 15)	258 77 950		2		7	9					
4.1.1.1	VÍTKOVICE REVMONT a.s. - od 30.8.2018 (pozn. 13)	258 28 258	1			4	5					
4.1.2	VÍTKOVICE SLOVAKIA a.s. do 3.1.2018 (pozn. 3)	35 744 618										
4.1.3	VÍTKOVICE ÚAM a.s.	285 94 771				3	3					
4.1.4	VÍTKOVICE TESTING CENTER s. r. o.	258 70 556				4	4					
4.1.5	VÍTKOVICE MECHANIKA a. s. povolena reorganizace (pozn. 4)	258 71 587	11	1		7	19					
4.1.6	VÍTKOVICE GEARWORKS a.s. – do 2.5.2018 (pozn. 5)	258 77 933	2	3		4	9					
4.1.7	VÍTKOVICE Doprava, a.s. do 9.4.2018 (pozn. 6)	259 09 339	3			5	8			1	9	10
4.1.7.1.	CNGvitall s.r.o. do 26.3.2018 (pozn. 7)	047 40 157				3	3					
4.1.7.2.	VÍTKOVICE ENVI a.s. - od 28.3.2018 (pozn. 8)	045 28 131	3	1		4	8					
4.1.8	VÍTKOVICE POWER ENGINEERING a.s. - konkurz	268 23 357	3			3	6			1	1	1
4.1.8.1	Office House Průmyslová a.s.	252 50 191										
4.1.8.2	BAT Engineering a.s. - konkurz	460 90 215										
4.1.8.3	VÍTKOVICE PRUNĚŘOV s.r.o.	061 99 933										
4.1.9	PRVNÍ VÍTKOVICKÁ PERSONÁLNÍ s.r.o.	483 92 758										
4.1.9.1	VÍTKOVICE REVMONT a.s. - od 30.8.2018 (pozn. 13)	258 28 258										
4.1.10	VTK SPECIAL a.s.	289 82 495				2	2					
4.1.11	VÍTKOVICE HAMMERING a.s.	278 07 088				3	3					
4.1.12	Yunus Emre Project a.s.	286 06 540										
4.1.13	VEN LDS a.s. do 9.11.2018 (pozn. 9)	286 47 491										
4.1.14	VÍTKOVICE HTB a.s. do 21.3.2018 (pozn. 10)	451 92 219				3	3			1	1	1
4.1.15	ooo VÍTKOVICE RUS					1	1					
4.1.16	VITKOVICE INDIA POWER PRIVATE LIMITED											
4.1.17	VÍTKOVICE RECYCLING a.s. do 9.4.2018 (pozn. 11)	277 81 291				1	1					
4.1.18	VÍTKOVICE IT SOLUTIONS a.s.	286 06 582										
4.1.18.1	VÍTKOVICE REVMONT a.s. - od 30.8.2018 (pozn. 13)	258 28 258										
4.1.18.2.	VÍTKOVICE ENVI a.s.	045 28 131										
4.1.19	VÍTKOVICE - IOS s.r.o.	473 06 891				4	4					
4.1.19.1	VÍTKOVICE ENVI a.s.	045 28 131										
4.1.20	Spojené slévárny, spol. s r.o.	602 02 505		6		2	8					
4.1.21	EDUN PROPERTY a.s.	056 54 793										
4.1.22	VÍTKOVICE ENGINEERING SERVICES a.s.	284 20 161										
4.1.23	VTK projekt MECHANIKA s.r.o.	066 83 622										
4.1.24	VTK projekt DOPRAVA s.r.o.	066 83 525										
4.1.25	VTK projekt HAMMERING s.r.o.	066 83 789										
4.1.26	VTK projekt ENVI s.r.o.	066 83 690										
4.1.27	VÍTKOVICE ENVI a.s. - do 4.4.2018 (pozn. 12)	045 28 131										
4.1.28	Hotel VP1, s.r.o.	262 90 162				3	3					
4.1.29	CNGvitall s.r.o. od 26.3.2018 do 19.12.2018 (pozn. 7 a pozn. 16)	047 40 157				3	3					
4.1.30	VÍTKOVICE REVMONT a.s. - od 30.8.2018 (pozn. 13)	258 28 258										
5	VÍTKOVICE ACCOUNTING a.s. do 21.12.2018 (pozn. 17)	278 21 323										
5.1	VÍTKOVICE REVMONT a.s. - od 30.8.2018 (pozn. 13)	258 28 258				1	4	5		5	5	5
6	VÍTKOVICE MACHINERY UK Ltd.	99 19 515										
7	VÍTKOVICE MACHINERY TRADE s.r.o. – do 18.4.2018 (pozn. 14)	054 51 566										
8	ooo VÍTKOVICE RUS											

PŘÍLOHA ÚČETNÍ ZÁVĚRKY ZA ROK 2018

Název účetní jednotky: **VÍTKOVICE IT SOLUTIONS a.s.**
Právní forma: **akciová společnost**
Sídlo: **Cihelní 1575/14, Moravská Ostrava, 702 00 Ostrava**
IČ: **286 06 582**
Vyhотовeno dne: **8. 3. 2019**

Podpis statutárního orgánu účetní jednotky:



.....
Ing. Vladimír Měkota
místopředseda představenstva



.....
Ing. Milan Juřík
člen představenstva

OBSAH

1	OBECNÉ ÚDAJE.....	4
1.1	ZALOŽENÍ A CHARAKTERISTIKA SPOLEČNOSTI	4
1.2	HLAVNÍ VLASTNÍK SPOLEČNOSTI.....	4
1.3	ZMĚNY A DODATKY V OBCHODNÍM REJSTRÁŘU V UPLYNULÉM ÚČETNÍM OBDOBÍ	4
1.4	ORGANIZAČNÍ STRUKTURA SPOLEČNOSTI	5
1.5	PŘEDSTAVENSTVO A DOZORČÍ RADA	5
2	ÚČETNÍ METODY, OBECNÉ ÚČETNÍ ZÁSADY A ZPŮSOBY OCEŇOVÁNÍ.....	6
2.1	ZMĚNY ZPŮSOBU OCEŇOVÁNÍ, POSTUPŮ ODPISOVÁNÍ A POSTUPŮ ÚČTOVÁNÍ PROTI PŘEDCHÁZEJÍCÍMU ÚČETNÍMU OBDOBÍ.....	6
2.2	ZPŮSOBY OCENĚNÍ, ODPISOVÁNÍ A TVORBY OPRAVNÝCH POLOŽEK.....	6
2.2.1	<i>Dlouhodobý hmotný a nehmotný majetek.....</i>	6
2.2.2	<i>Dlouhodobý finanční majetek</i>	8
2.2.3	<i>Krátkodobý finanční majetek</i>	8
2.2.4	<i>Zásoby</i>	8
2.2.5	<i>Pohledávky.....</i>	9
2.2.6	<i>Úvěry.....</i>	9
2.2.7	<i>Rezervy.....</i>	9
2.3	PŘEPOČTY ÚDAJŮ V CIZÍCH MĚNÁCH NA ČESKOU MĚNU	10
2.4	LEASING.....	10
2.5	VLASTNÍ KAPITÁL	10
2.6	DANĚ.....	10
2.7	POUŽITÍ ODHADŮ	11
2.8	ÚČTOVÁNÍ NÁKLADŮ A VÝNOSŮ	11
2.9	DOTACE.....	11
2.10	CASH - FLOW.....	11
3	DOPLŇUJÍCÍ ÚDAJE K ROZVAZE A VÝKAZU ZISKU A ZTRÁTY	12
3.1	POHLEDÁVKY ZA UPSANÝ VLASTNÍ KAPITÁL.....	12
3.2	DLOUHODOBÝ MAJETEK	12
3.2.1	<i>Dlouhodobý nehmotný majetek</i>	12
3.2.2	<i>Dlouhodobý hmotný majetek</i>	13
3.2.3	<i>Majetek najatý formou finančního a operativního leasingu</i>	14
3.2.4	<i>Dlouhodobý majetek zatížený zástavním právem.....</i>	14
3.3	DLOUHODOBÝ FINANČNÍ MAJETEK.....	14
3.3.1	<i>Ostatní dlouhodobé cenné papíry.....</i>	15
3.4	ZÁSoby	15
3.5	POHLEDÁVKY	15
3.5.1	<i>Pohledávky z obchodních vztahů</i>	15
3.5.2	<i>Věková struktura pohledávek z obchodních vztahů</i>	16
3.5.3	<i>Pohledávky určené k obchodování.....</i>	16
3.5.4	<i>Poskytnuté zálohy</i>	17
3.5.5	<i>Pohledávky – spřízněné strany a pohledávky - ovládaná nebo ovládající osoba</i>	17
3.5.6	<i>Stát - daňové pohledávky.....</i>	17
3.5.7	<i>Dohadné účty aktivní.....</i>	17
3.5.8	<i>Jiné pohledávky</i>	18
3.5.9	<i>Pohledávky kryté zástavním právem nebo jinou formou zajištění</i>	18
3.5.10	<i>Zastavené pohledávky</i>	18
3.6	PENĚŽNÍ PROSTŘEDKY	18
3.7	ČASOVÉ ROZLIŠENÍ.....	19
3.8	VLASTNÍ KAPITÁL	19
3.8.1	<i>Změny vlastního kapitálu.....</i>	19

3.8.2	Základní kapitál	19
3.9	REZERVY	20
3.10	ZÁVAZKY	20
3.10.1	Závazky z obchodních vztahů	20
3.10.2	Věková struktura závazků z obchodních vztahů	21
3.10.3	Závazky – spřízněné strany a závazky - ovládaná nebo ovládající osoba	21
3.10.4	Závazky vůči státu a institucím SZ a ZP	21
3.10.5	Přijaté zálohy	21
3.10.6	Dohadné účty pasivní	22
3.10.7	Jiné závazky	22
3.10.8	Závazky kryté zástavním právem nebo jinou formou zajištění	22
3.10.9	Závazky nevykázané v rozvaze	22
3.11	BANKOVNÍ ÚVĚRY A DLUHOPISY	22
3.12	ČASOVÉ ROZLIŠENÍ	22
3.13	AKTIVA A PASIVA V CIZÍ MĚNĚ	23
3.14	DERIVÁTY	23
3.15	SPLATNÁ A ODLOŽENÁ DAŇ	23
3.16	TRANSAKCE SE SPŘÍZNĚNÝMI STRANAMI MIMO BĚŽNÉ TRŽNÍ PODMÍNKY	24
3.17	TRANSAKCE SE SPŘÍZNĚNÝMI STRANAMI V BĚŽNÝCH TRŽNÍCH PODMÍNKÁCH	24
3.17.1	Výnosy realizované se spřízněnými stranami v běžných tržních podmínkách	24
3.17.2	Nákupy realizované se spřízněnými stranami v běžných tržních podmínkách	24
3.17.3	Nákupy a prodeje dlouhodobého majetku realizované se spřízněnými stranami	24
3.18	KOMENTÁŘ K POLOŽKÁM VÝKAZU ZISKU A ZTRÁTY	25
3.18.1	Tržby z prodeje zboží a služeb	25
3.18.2	Aktivace	25
3.18.3	Jiné provozní náklady a výnosy	25
3.18.4	Ostatní finanční náklady a výnosy	26
4	ZAMĚSTNANCI, VEDENÍ SPOLEČNOSTI A STATUTÁRNÍ ORGÁNY	26
4.1	OSOBNÍ NÁKLADY A POČET ZAMĚSTNANCŮ	26
4.2	POSKYTNUTÉ PŮJČKY, ÚVĚRY ČI OSTATNÍ PLNĚNÍ	26
5	VÝDAJE NA VÝZKUM A VÝVOJ	27
6	INFORMACE O ODMĚNÁCH ZA AUDIT	27
7	VÝZNAMNÉ POLOŽKY NEUVEDENÉ V ÚČETNICTVÍ	27
7.1	MIMOBILANČNÍ PASIVNÍ SMĚNKY	27
7.2	ZAJIŠTĚNÍ KURZOVÝCH RIZIK	27
7.3	PODMÍNĚNÉ ZÁVAZKY	27
7.3.1	Bankovní záruky	27
7.4	MIMOBILANČNÍ AKTIVNÍ SMĚNKY	27
7.5	PODMÍNĚNÉ POHLEDÁVKY	27
8	UDÁLOSTI, KTERÉ NASTALY PO DATU ÚČETNÍ ZÁVĚRKY	27

1 OBECNÉ ÚDAJE

1.1 Založení a charakteristika společnosti

Název účetní jednotky:	VÍTKOVICE IT SOLUTIONS a.s.
Právní forma:	akciová společnost
Datum vzniku společnosti:	25. listopadu 2009
Sídlo účetní jednotky:	Cihelní 1575/14 Moravská Ostrava 702 00 Ostrava
IČ:	286 06 582
Rozhodující předmět činnosti:	výroba , obchod a služby neuvedené v přílohách 1 až 3 živnostenského zákona poskytování technických služeb k ochraně majetku a osob výroba, instalace, opravy elektrických strojů a přístrojů, elektronických a telekomunikačních zařízení projektová činnost ve výstavbě činnost účetních poradců, vedení účetnictví, vedení daňové evidence montáž, opravy, revize a zkoušky elektrických zařízení provádění staveb, jejich změn a odstraňování
Základní kapitál:	103 972 tis. Kč, zapsaný v obchodním rejstříku

Společnost je součástí skupiny VÍTKOVICE MACHINERY GROUP.

1.2 Hlavní vlastník společnosti

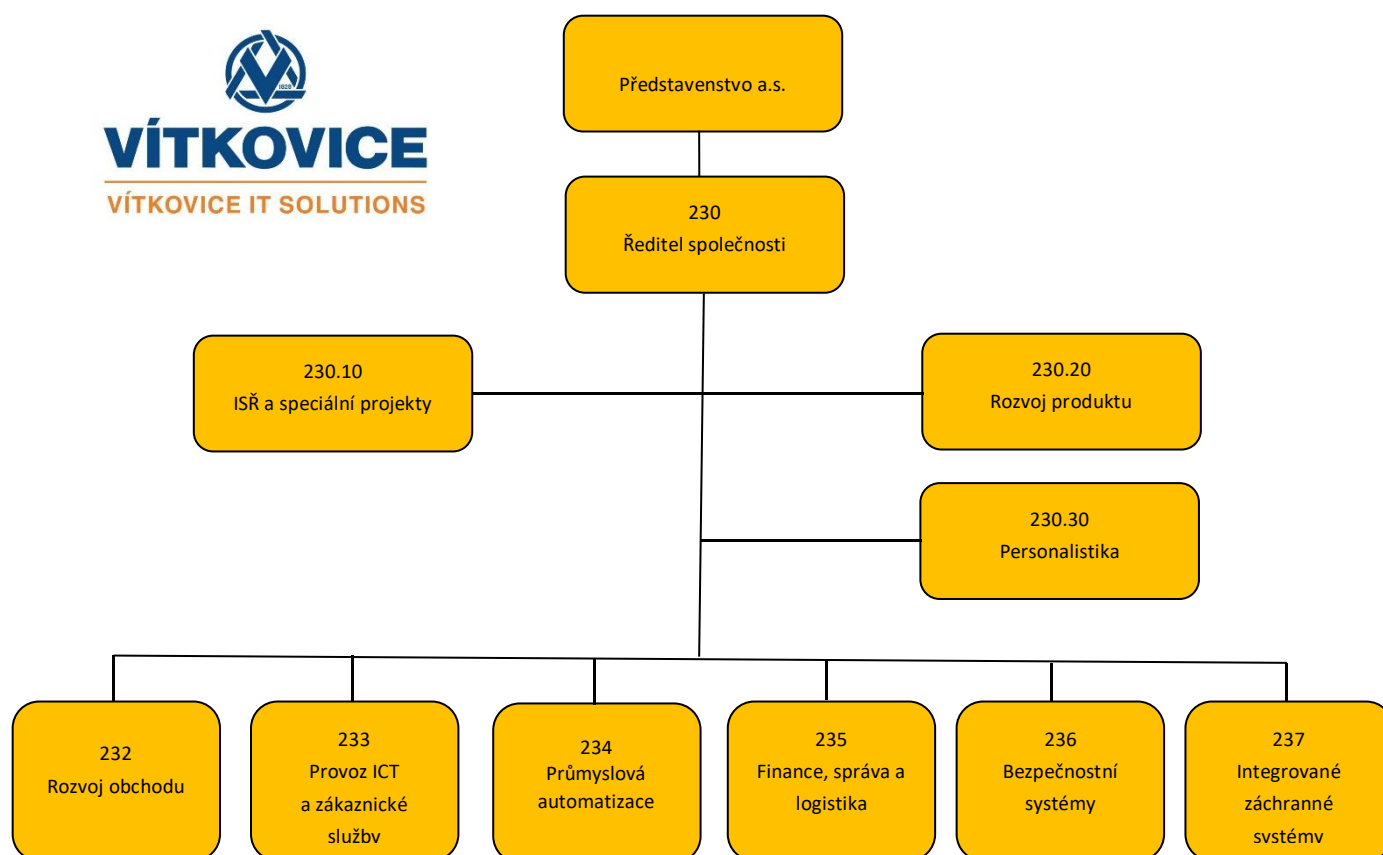
Název právnické osoby	Výše podílu (v %)	
	2018	2017
VÍTKOVICE, a.s.	87,32	87,32

1.3 Změny a dodatky v obchodním rejstříku v uplynulém účetním období

Dozorčí rada na svém zasedání dne 2. 5. 2018 vzala na vědomí odstoupení z funkce člena dozorčí rady Ing. Igora Vlčka s okamžikem zániku funkce ke 2. 5. 2018.

Dozorčí rada na svém zasedání dne 31. 7. 2018 jmenovala dočasným členem dozorčí rady Ing. Jana Světlíka.

1.4 Organizační struktura společnosti



Provozovny:

703 00 Ostrava, Vítkovice, Ruská 94/29, CopyCentrum - IČP:1010217828

702 00 Ostrava, Moravská Ostrava, Cihelní 1575/14

706 02 Ostrava, Vítkovice, Ruská 60

706 02 Ostrava, Vítkovice, Výstavní 2965/97B

102 00 Praha, Hostivař, Dolnoměcholupská 1418/12

1.5 Představenstvo a dozorčí rada

K 31. 12. 2018 bylo složení představenstva a dozorčí rady následující:

Představenstvo

Předseda: Ing. Jan Světlík

Místopředseda: Ing. Vladimír Měkota

Člen/Členové: Ing. Milan Juřík

Dozorčí rada

Ing. Naděžda Schindlerová

Ing. Martin Trojan

Ing. Jan Světlík

2 ÚČETNÍ METODY, OBECNÉ ÚČETNÍ ZÁSADY A ZPŮSOBY OCEŇOVÁNÍ

Účetnictví společnosti je vedeno a účetní závěrka byla sestavena v souladu se zákonem č. 563/1991 Sb., o účetnictví v platném znění, vyhláškou č. 500/2002 Sb., kterou se provádějí některá ustanovení zákona č. 563/1991 Sb., o účetnictví ve znění pozdějších předpisů, pro účetní jednotky, které jsou podnikateli účtujícími v soustavě podvojného účetnictví a Českými účetními standardy pro podnikatele.

Účetnictví respektuje obecné účetní zásady, a to především zásadu o oceňování majetku, zásadu účtování ve věcné a časové souvislosti, zásadu opatrnosti a předpokladu schopnosti účetní jednotky pokračovat ve svých aktivitách.

Účetní závěrka je sestavena jako nekonsolidovaná účetní závěrka. Společnost nesestavila konsolidovanou účetní závěrku, neboť je součástí vyššího konsolidačního celku společnosti **VÍTKOVICE, a.s., Vítkovice 3020, 703 00 Ostrava, IČ 451 93 070**, který představují tyto společnosti:

Název společnosti	Název společnosti
VÍTKOVICE, a.s.	VÍTKOVICE HEAVY MACHINERY a.s.
VÍTKOVICE MECHANIKA a. s.	VTK SPECIAL a.s.
VÍTKOVICE HAMMERING a.s.	VÍTKOVICE TESTING CENTER s. r. o.
VÍTKOVICE ÚAM a.s.	VÍTKOVICE – IOS s.r.o.
Spojené slévárny, spol. s r.o.	PRVNÍ VÍTKOVICKÁ PERSONÁLNÍ s.r.o.
VÍTKOVICE IT SOLUTIONS a.s.	LINDE VÍTKOVICE a.s.

2.1 Změny způsobu oceňování, postupů odpisování a postupů účtování proti předcházejícímu účetnímu období

V účetním období 2018 nebyly změněny způsoby oceňování, postupy odpisování a postupy účtování proti předcházejícímu účetnímu období.

2.2 Způsoby ocenění, odpisování a tvorby opravných položek

2.2.1 Dlouhodobý hmotný a nehmotný majetek

Ocenění

Dlouhodobým nehmotným majetkem se rozumí majetek, jehož ocenění je vyšší než 60 tis. Kč v jednotlivém případě a doba použitelnosti je delší než jeden rok při respektování principu významnosti a věrného a poctivého zobrazení majetku. Dlouhodobý nehmotný majetek se oceňuje v pořizovacích cenách, které obsahují cenu pořízení a náklady s pořízením související. Dlouhodobý nehmotný majetek vytvořený vlastní činností je zaúčtován v ocenění vlastními náklady, které zahrnují přímé mzdové náklady a výrobní režijní náklady (bez započtení správního režie, odbytových nákladů a zisku).

Drobný nehmotný majetek do 60 tis. Kč se účtuje jednorázově do nákladů a dále je veden pouze v operativní evidenci.

Dlouhodobým hmotným majetkem se rozumí majetek, jehož ocenění je vyšší než 40 tis. Kč v jednotlivém případě a doba použitelnosti je delší než jeden rok při respektování principu významnosti a věrného a poctivého zobrazení majetku. Dále jsou dlouhodobým hmotným majetkem stavby a pozemky bez ohledu na výši ocenění. Dlouhodobý hmotný majetek se oceňuje v pořizovacích cenách, které zahrnují cenu pořízení, náklady na dopravu, montáž, clo a další náklady s pořízením související. Součástí ocenění DHM jsou podle vnitřních pravidel společnosti úroky z úvěrů sloužících účelově na financování pořízení tohoto majetku do doby zařazení majetku do používání. Dlouhodobý hmotný majetek nabytý darováním se oceňuje reprodukční pořizovací cenou a účtuje se souvztažně ve prospěch účtu Ostatní kapitálové fondy.

Drobný hmotný majetek do 40 tis. Kč se při výdeji do užívání účtuje jednorázově do nákladů a dále je veden pouze v operativní evidenci.

Technické zhodnocení, jehož hodnota v úhrnu za zdaňovací období převyší u jednotlivého dlouhodobého hmotného majetku částku 40 tis. Kč, zvyšuje pořizovací cenu tohoto majetku. U dlouhodobého nehmotného majetku zvyšuje pořizovací cenu technické zhodnocení, jehož hodnota převyší u jednotlivého nehmotného majetku částku 40 tis. Kč jednotlivě.

Účetní odpisy

Společnost odpisuje dlouhodobý majetek podle platného odpisového plánu. Odpisy jsou vypočteny na základě pořizovací ceny a předpokládané zbyvajících doby ekonomické životnosti příslušného majetku.

Předpokládaná životnost je stanovena takto:

Kategorie majetku	Doba odpisování v letech
Stavby	20 - 50
Stroje, přístroje a zařízení	4 - 10
Dopravní prostředky	6
Inventář	4 - 5
Dlouhodobý nehmotný majetek - software, ocenitelná práva	4 - 5

Daňové odpisy

Společnost v roce 2018 daňově odpisovala dlouhodobý nehmotný a hmotný majetek. Při uplatňování daňových odpisů společnost postupuje podle § 30, 31, 32 a 32a zákona č. 586/1992 Sb., o daních z příjmů v platném znění.

Pro nově zařazený majetek byla použita metoda lineárního odpisování podle § 31, odst. 1a) – rovnoměrné odpisování bez využití zvýšení odpisu o 10% v prvním roce odpisování. U převzatého majetku společnost pokračuje v odpisování započatém původním vlastníkem podle ustanovení § 30, odst. 10 zákona č. 586/1992 Sb.

Způsob tvorby a rozpouštění opravných položek k dlouhodobému majetku

Opravné položky na snížení hodnoty dlouhodobého hmotného a nehmotného majetku jsou tvořeny nebo zúčtovány na základě inventarizace.

2.2.2 Dlouhodobý finanční majetek

Ocenění

Podíly, cenné papíry a deriváty držené po období delší než jeden rok jsou při nabytí oceněny pořizovací cenou, která zahrnuje cenu pořízení a přímé náklady s pořízením související.

K rozvahovému dni se cenné papíry, s výjimkou cenných papírů držených do splatnosti, dluhopisů pořízených v primárních emisích neurčených účetní jednotkou k obchodování, cenných papírů představujících účast s rozhodujícím nebo podstatným vlivem a cenných papírů emitovaných účetní jednotkou oceňují reálnou hodnotou.

Cenné papíry, zakládající podstatný nebo rozhodující vliv na jiné společnosti, které naše společnost drží dlouhodobě, byly k okamžiku sestavení účetní závěrky oceněny metodou ekvivalence. Ekvivalencí se rozumí pořizovací cena účasti upravená na hodnotu odpovídající míře účasti společnosti na vlastním kapitálu. Pokud dochází k trvalému snížení jejich hodnoty, toto trvalé znehodnocení investice je zaúčtováno vůči Ostatním finančním nákladům.

U dluhových cenných papírů (se splatností do jednoho roku držené do splatnosti) se účtuje o úrokovém výnosu ve věcné a časové souvislosti a takto rozlišený úrokový výnos je součástí příslušného účtu cenných papírů.

Změna stavu ocenění reálné hodnoty cenných papírů nebo ocenění ekvivalencí se účtuje na účet oceňovacích rozdílů ve vlastním kapitálu.

Způsob tvorby opravných položek

Opravné položky se vytváří v případě dočasného snížení hodnoty finančního majetku, který není oceněn reálnou hodnotou.

2.2.3 Krátkodobý finanční majetek

Krátkodobý finanční majetek tvoří cenné papíry k obchodování, vlastní akcie, dluhové cenné papíry se splatností do 1 roku držené do splatnosti a ostatní cenné papíry.

2.2.4 Zásoby

Ocenění

Nakupované zásoby jsou oceňovány skutečnými pořizovacími cenami, při vyskladnění s použitím metody FIFO.

Pořizovací cena zásob zahrnuje náklady na jejich pořízení včetně nákladů s pořízením souvisejících (náklady na přepravu, clo, provize atd.).

Zásoby vytvořené vlastní činností - výrobky, polotovary a nedokončená výroba (včetně služeb) - se oceňují skutečnými vlastními náklady. Vlastní náklady zahrnují přímé materiálové a mzdové náklady a rozpočtovaný podíl výrobních režijních nákladů. Výrobní režijní náklady zahrnují společné náklady výrobních nákladových středisek a jsou rozvrhovány na základě přímých mezd.

Způsob tvorby opravných položek

Ocenění nepotřebných a nepoužitelných zásob a zásob, jejichž ocenění převyšuje realizační cenu, se snižuje na tuto cenu prostřednictvím účtu opravných položek. Opravné položky jsou vyčísleny na základě provedené inventarizace zásob s korekcí dle stavu zásob k rozvahovému dni. Opravné položky k materiálu na skladě jsou vykázány k bezobrátkovým zásobám materiálu (bez obrátky

12 měsíců), pokud není v jednotlivých případech stanoveno jinak ve vazbě na individuální obrátku položky zásob. Opravné položky k zásobám vlastní výroby jsou vykázány na základě inventarizace v případě, kdy je předpokládána ztráta z realizace evidovaných zásob, s korekcí dle skutečného stavu k rozvahovému dni.

2.2.5 Pohledávky

Ocenění

Pohledávky se oceňují jmenovitou hodnotou, pohledávky nabyté postoupením se oceňují pořizovací cenou.

Způsob tvorby opravných položek

Hodnota pohledávek po lhůtě splatnosti se snižuje pomocí opravných položek. Účetní opravné položky jsou tvořeny v návaznosti na věkovou strukturu pohledávek, a to následujícím způsobem:

- opravná položka do výše 100 % účetní hodnoty pohledávky, pokud tyto pohledávky jsou po lhůtě splatnosti více než 1 rok, pokud není sjednáno jejich zajištění nebo je jiným způsobem zřejmá jejich dobytost (např. možnost započtení apod.),
- opravná položka do výše 50 % účetní hodnoty pohledávky, pokud tyto pohledávky jsou po lhůtě splatnosti více než 180 dnů,
- opravná položka do výše 25 % účetní hodnoty pohledávky, pokud tyto pohledávky jsou po lhůtě splatnosti více než 90 dnů,
- pokud je zajištěna jejich dobytost (zástava, zajišťovací převod práv, ručení apod.), opravná položka se vytváří maximálně do výše představující nezajištěnou část pohledávky.

Pro pohledávky po lhůtě splatnosti do 1 roku lze tvořit individuální opravné položky (účetní) procentem dle odborného odhadu v úrovni hodnoty rizika předpokládané nedobytnosti pohledávek.

Při tvorbě **zákonných** (daňových) opravných položek k pohledávkám se uplatňují zásady zákona č. 593/1992 Sb., o rezervách pro zjištění základu daně z příjmů.

Opravné položky k pohledávkám se tvoří na základě inventarizace k rozvahovému dni.

2.2.6 Úvěry

Ocenění

Krátkodobé a dlouhodobé úvěry jsou sledovány ve jmenovité hodnotě. Za krátkodobý úvěr se považuje i část dlouhodobých úvěrů, která je splatná do jednoho roku od data účetní závěrky. Jako krátkodobý bankovní úvěr je v rozvaze vykazován i případný pasivní zůstatek kontokorentního účtu.

2.2.7 Rezervy

Rezervy jsou vytvářeny na rizika a budoucí ztráty známé k datu účetní závěrky. Společnost vytváří rezervy na očekávané budoucí náklady za účelem zachycení rizik z reklamací a penalizací obchodních případů, na otevřené soudní spory apod. Společnost vytváří také rezervu na dlouhodobé zaměstnanecké závazky (životní a pracovní jubilea zaměstnanců) a rezervu na nevybranou dovolenou.

2.3 Přepočty údajů v cizích měnách na českou měnu

Pro ocenění majetku a závazků (dluhů) k okamžiku uskutečnění účetního případu používá společnost v souladu s ustanovením § 24 zákona č. 563/1991 Sb. denní kurz devizového trhu vyhlášený ČNB. Realizované kurzové zisky a ztráty se účtují do finančních výnosů, resp. finančních nákladů běžného roku.

K okamžiku sestavení účetní závěrky za rok 2018 byly pohledávky, závazky (dluhy), přijaté a poskytnuté zálohy, ceniny a devizové hodnoty (finanční majetek) vyjádřené v cizí měně přepočítány kurzem devizového trhu vyhlášeným ČNB a platným dne 31. 12. 2018. Vzniklé kurzové rozdíly byly proúčtovány na vrub finančních nákladů nebo ve prospěch finančních výnosů.

2.4 Leasing

Leasingové splátky vyplývající ze smluv o finančním pronájmu s následnou koupí najatého majetku jsou účtovány rovnoměrně do období, s nímž věcně a časově souvisejí. Veškeré platby, případně závazky z nájemného vyplývající z leasingových smluv, jsou účtovány na účet Náklady příštích období a do nákladů jsou rozpouštěny rovnoměrně měsíčně po celou dobu leasingu.

Majetek pořízený po skončení leasingu je ve společnosti považován za dlouhodobý hmotný majetek a jako o dlouhodobém hmotném majetku je o něm účtováno. Pokud kupní cena včetně technického zhodnocení a výdajů hrazených nájemcem je vyšší než 40 tis. Kč, je majetek zaúčtován jako dlouhodobý hmotný majetek v pořizovací ceně a tento majetek je odpisován v souladu s odpisovým plánem.

Pokud je majetek po ukončení leasingu bezúplatně předán, je zaúčtován na účet Dlouhodobý hmotný majetek v ocenění reprodukční pořizovací cenou jako 100% odepsaný.

2.5 Vlastní kapitál

Základní kapitál společnosti se vykazuje ve výši zapsané v obchodním rejstříku krajského soudu. Případné zvýšení nebo snížení základního kapitálu na základě rozhodnutí valné hromady, které nebylo ke dni účetní závěrky zaregistrováno, se vykazuje jako změny základního kapitálu. Podle stanov společnosti rozhoduje valná hromada o použití nebo zrušení již vytvořeného rezervního fondu.

Položka Jiný výsledek hospodaření minulých let obsahuje rozdíly ze změn účetních metod a dále také dopad oprav významných účetních chyb minulých let.

2.6 Daně

Daň z příjmů

Náklad na daň z příjmů se počítá za pomoci platné daňové sazby z účetního zisku zvýšeného nebo sníženého o trvale nebo dočasně daňově neuznatelné náklady a nezdaňované výnosy (např. tvorba a zúčtování ostatních rezerv a opravných položek, náklady na reprezentaci, rozdíl mezi účetními a daňovými odpisy atd.). Dále se zohledňují položky snižující základ daně (dary), odčitatelné položky (daňová ztráta, náklady na realizaci projektů výzkumu a vývoje) a slevy na dani z příjmů.

Odložená daň

Výpočet odložené daně vychází ze závazkové metody, což znamená, že odložená daň bude uplatněna v pozdějším období, a proto se při výpočtu použije sazba daně z příjmů platná v období, ve kterém

bude tato daň uplatněna. Není-li tato sazba známa, používá se sazba daně platná pro následující účetní období. Přejídné rozdíly vedoucí ke vzniku odložené daňové pohledávky nebo závazku (dluhu) se v naší společnosti posuzují ve vzájemné souvislosti s tím, že o odloženém daňovém závazku (dluhu) účtujeme vždy a o odložené daňové pohledávce s ohledem na zásadu opatrnosti, to znamená po posouzení její uplatnitelnosti.

2.7 Použití odhadů

Sestavení účetní závěrky vyžaduje, aby vedení společnosti používalo odhady a předpoklady, jež mají vliv na vykazované hodnoty majetku a závazků (dluhů) k datu účetní závěrky a na vykazovanou výši výnosů a nákladů za sledované období. Vedení společnosti stanovilo tyto odhady a předpoklady na základě všech jemu dostupných relevantních informací. Nicméně, jak vyplývá z podstaty odhadu, skutečné hodnoty v budoucnu se mohou od těchto odhadů odlišovat v důsledku změny okolností, ke kterým společnost nemohla mít informace k dispozici v okamžiku vydání finančních výkazů roku, kdy se daný odhad použil.

2.8 Účtování nákladů a výnosů

Výnosy a náklady se účtují časově rozlišené, tj. do období, s nímž věcně i časově souvisejí.

2.9 Dotace

Dotace je zaúčtována v okamžiku jejího přijetí či nezpochybnitelného nároku na přijetí. Dotace přijatá na úhradu nákladů se účtuje do provozních nebo finančních výnosů. Dotace přijatá na pořízení dlouhodobého majetku včetně technického zhodnocení a na úhradu úroků zahrnutých do pořizovací ceny majetku snižuje pořizovací cenu nebo vlastní náklady na pořízení.

2.10 Cash - flow

Přehled o peněžních tocích byl zpracován nepřímou metodou. Za peněžní prostředky se považují peníze v hotovosti, ceniny a peněžní prostředky na účtu. Peněžními ekvivalenty se rozumí finanční aktiva, která v okamžiku pořízení měla splatnost 3 měsíce nebo kratší.

3 DOPLŇUJÍCÍ ÚDAJE K ROZVAZE A VÝKAZU ZISKU A ZTRÁTY

3.1 Pohledávky za upsaný vlastní kapitál

Společnost nemá k 31. 12. 2018 pohledávky za upsaný vlastní kapitál.

3.2 Dlouhodobý majetek

3.2.1 Dlouhodobý nehmotný majetek

Pořizovací cena (v tis. Kč)

	Počáteční zůstatek	Přírůstky	Převody	Vyřazení	Konečný zůstatek
Software	33 053	-	169	-	33 222
Ocenitelná práva	663	-	-	-	663
Nedokončený dlouhodobý nehmotný majetek	-	169	-169	-	-
Celkem 2018	33 716	169	-	-	33 885
Celkem 2017	33 716	-	-	-	33 716

Oprávký (v tis. Kč)

	Počáteční zůstatek	Odpisy	Vyřazení	Opravné položky	Konečný zůstatek	Účetní hodnota
Software	31 460	931	-	-	32 391	831
Ocenitelná práva	663	-	-	-	663	-
Nedokončený dlouhodobý nehmotný majetek	-	-	-	-	-	-
Celkem 2018	32 123	931	-	-	33 054	831
Celkem 2017	30 866	1 257	-	-	32 123	1 593

Významné položky dlouhodobého nehmotného majetku

Významné položky dlouhodobého nehmotného majetku (v tis. Kč)

Název	PC	ZC
Vrstva společných služeb IBC	5 808	-
SW MSC.NASTRAN, MSC.MASTERKEY	3 700	-
Zpřesněná lokalizace mobilů	3 431	-

Nejdůležitější přírůstky dlouhodobého nehmotného majetku v roce 2018

Nejdůležitější přírůstky dlouhodobého nehmotného majetku (v tis. Kč)

Název	PC
SW SQL Server St.Core 2017	169

Souhrnná výše drobného nehmotného majetku neuvedeného v rozvaze

Souhrnná výše (v pořizovacích cenách) drobného nehmotného majetku neuvedeného v rozvaze k 31. 12. 2018 činí 17 156 tis. Kč, k 31. 12. 2017 činila 16 422 tis. Kč.

Opravné položky k dlouhodobému nehmotnému majetku

K dlouhodobému nehmotnému majetku nejsou tvořeny žádné opravné položky.

3.2.2 Dlouhodobý hmotný majetek

Pořizovací cena (v tis. Kč)

	Počáteční zůstatek	Přírůstky	Převody	Vyřazení	Konečný zůstatek
Pozemky	848	-	-	-	848
Stavby	31 934	-	-	-	31 934
<i>Stroje, přístroje a zařízení</i>	78 166	-	46	-	78 212
<i>Dopravní prostředky</i>	2 180	-	464	-	2 644
<i>Inventář</i>	249	-	-	-	249
Jiný majetek - <i>Umělecká díla</i>	112	-	-	-	112
Nedokončený dlouhodobý hmotný majetek	-	510	-510	-	-
Celkem 2018	113 489	510	-	-	113 999
Celkem 2017	115 066	140	-	1 717	113 489

Oprávký (v tis. Kč)

	Počáteční zůstatek	Odpisy	Vyřazení	Opravné položky	Konečný zůstatek	Účetní hodnota
Pozemky	-	-	-	-	-	848
Stavby	14 990	1 152	-	-	16 142	15 792
<i>Stroje, přístroje a zařízení</i>	73 828	3 299	-	-	77 127	1 085
<i>Dopravní prostředky</i>	2 180	19	-	-	2 199	445
<i>Inventář</i>	249	-	-	-	249	-
Jiný majetek - <i>Umělecká díla</i>	-	-	-	-	-	112
Nedokončený dlouhodobý hmotný majetek	-	-	-	-	-	-
Celkem 2018	91 247	4 470	-	-	95 717	18 282
Celkem 2017	87 513	5 451	1 717	-	91 247	22 242

Významné položky dlouhodobého hmotného majetku

Významné položky dlouhodobého hmotného majetku (v tis. Kč)

Název	PC	ZC
Disková pole NetApp	16 650	-
Budova Cihelní 1575/14	12 623	7 148
Hlavní telefonní rozvod	10 184	5 262

Nejdůležitější přírůstky dlouhodobého hmotného majetku v roce 2018

Nejdůležitější přírůstky dlouhodobého hmotného majetku (v tis. Kč)

Název	PC
MacBook Pro 13"	46
Automobil Citroen JUMPER	464

Souhrnná výše drobného hmotného majetku neuvedeného v rozvaze

Souhrnná výše (v pořizovacích cenách) drobného hmotného majetku neuvedeného v rozvaze k 31. 12. 2018 činí 12 887 tis. Kč, k 31. 12. 2017 činila 13 292 tis. Kč.

Opravné položky k dlouhodobému hmotnému majetku

K dlouhodobému hmotnému majetku nejsou tvořeny žádné opravné položky.

3.2.3 Majetek najatý formou finančního a operativního leasingu

Finanční pronájem (leasing)

Společnost k 31. 12. 2018 nemá dlouhodobý majetek najatý formou finančního leasingu.

Operativní pronájem (v tis. Kč)

Popis předmětu / skupiny předmětů	Datum zahájení	Datum ukončení	Hodnota majetku	Splatno do 1 roku	Splatno v dalších letech	Zaúčtováno do nákladů v roce 2018	Zaúčtováno do nákladů v roce 2017
Bizhub PRO C1060L	27. 11. 2014	26. 11. 2019	490	81	-	89	89
Net4 Press B2C	31. 07. 2015	31. 07. 2019	515	75	-	129	129
18 automobilů	x	x	6 168	782	521	1 269	1 340
MailFinisher 4000	01. 01. 2016	31. 12. 2019	300	75	-	75	75
Bizhub PRO C1060L	20. 10. 2016	19. 10. 2021	342	73	128	73	73
CELKEM			7 815	1 086	649	1 635	1 706

3.2.4 Dlouhodobý majetek zatížený zástavním právem

Společnost nemá majetek zatížený zástavním právem.

3.3 Dlouhodobý finanční majetek

Požizovací cena (v tis. Kč)

Dlouhodobý finanční majetek	Požizovací cena			
	2017	Přírůstky	Úbytky	2018
Ostatní dlouhodobé cenné papíry	1 157	16	-	1 173

3.3.1 Ostatní dlouhodobé cenné papíry

Nabyté akcie společnosti VÍTKOVICE ENVI a.s. ve výši uspokojení přihlášených pohledávek dle reorganizačního plánu ve jmenovité hodnotě 1 157 tis. Kč. Majetková účast představuje 5,14 %.

Nabyté akcie společnosti VÍTKOVICE REVMONT a.s. ve výši uspokojení přihlášených pohledávek dle reorganizačního plánu ve jmenovité hodnotě 16 tis. Kč. Majetková účast představuje 0,36 %.

3.4 Zásoby

Významné skutečnosti týkající se zásob (v tis. Kč)

Zásoby	2017	Změna stavu	2018
Materiál	4 092	-1 298	2 794
Nedokončená výroba a polotovary	14 085	-4 417	9 668
Zboží	1 105	-575	530
Poskytnuté zálohy na zásoby	-	854	854
CELKEM	19 282	-5 436	13 846

Opravné položky k zásobám (v tis. Kč)

Zásoby	2017	Tvorba	Zúčtování	2018
Materiál	2 549	-	168	2 381
Nedokončená výroba a polotovary	-	-	-	-
Zboží	-	2	-	2
CELKEM	2 549	2	168	2 383

3.5 Pohledávky

3.5.1 Pohledávky z obchodních vztahů

Společnost vykazuje pohledávky z obchodních vztahů (v tis. Kč)

Pohledávky	2018		2017	
	Stav	OP	Stav	OP
Dlouhodobé pohledávky z obchodních vztahů celkem	1 962	-	852	44
Odběratelé	1 962	-	852	44
Ostatní pohledávky	-	-	-	-
Krátkodobé pohledávky z obchodních vztahů celkem	163 789	117 020	271 942	188 397
Odběratelé	161 972	117 020	271 562	188 397
Ostatní pohledávky	1 817	-	380	-
CELKEM brutto	165 751	117 020	272 794	188 441
CELKEM netto	48 731	-	84 353	-

3.5.2 Věková struktura pohledávek z obchodních vztahů

Věková struktura pohledávek z obchodních vztahů (v tis. Kč)

2018

Kategorie pohledávek	Do splatnosti		Po splatnosti					Celkem
	do 5 let	nad 5 let	1 - 90 dnů	91 - 180 dnů	181 - 365 dnů	1 - 2 roky	2 roky a více	
Krátkodobé	37 849	-	7 187	913	5 023	8 383	104 434	163 789
Opravné položky	-56	-	-	-768	-3 458	-8 304	-104 434	-117 020
Dlouhodobé	1 900	62	-	-	-	-	-	1 962
Opravné položky	-	-	-	-	-	-	-	-
CELKEM netto	39 693	62	7 187	145	1 565	79	-	48 731

2017

Kategorie pohledávek	Do splatnosti		Po splatnosti					Celkem
	do 5 let	nad 5 let	1 - 90 dnů	91 - 180 dnů	181 - 365 dnů	1 - 2 roky	2 roky a více	
Krátkodobé	59 817	-	9 355	9 121	13 101	113 015	67 533	271 942
Opravné položky	-	-	-	-3 564	-6 181	-111 306	-67 346	-188 397
Dlouhodobé	830	22	-	-	-	-	-	852
Opravné položky	-40	-4	-	-	-	-	-	-44
CELKEM netto	60 607	18	9 355	5 557	6 920	1 709	187	84 353

Opravné položky k dlouhodobým pohledávkám (v tis. Kč)

Opravné položky	2018	2017
Diskont dlouhodobých pohledávek	-	44
CELKEM	-	44

Opravné položky ke krátkodobým pohledávkám (v tis. Kč)

Opravné položky	2018	2017
Opravné položky účetní	105 157	174 939
Opravné položky dle § 8 zákona č. 593/1992 Sb.	11 773	12 149
Opravné položky dle § 8a zákona č. 593/1992 Sb.	78	1 309
Opravné položky dle § 8c zákona č. 593/1992 Sb.	12	-
CELKEM	117 020	188 397

3.5.3 Pohledávky určené k obchodování

Společnost nemá pohledávky určené k obchodování.

3.5.4 Poskytnuté zálohy

Poskytnuté zálohy (v tis. Kč)

Poskytnuté zálohy	2018	2017
Krátkodobé poskytnuté zálohy	626	531
Opravné položky	-	-
CELKEM	626	531

Struktura poskytnutých záloh je následující (v tis. Kč)

Zálohy na energie	60
Zálohy na služby	566

3.5.5 Pohledávky – spřízněné strany a pohledávky - ovládaná nebo ovládající osoba

Krátkodobé pohledávky - spřízněné strany (v tis. Kč)

Krátkodobé pohledávky		2018	2017
Pohledávky z obchodních vztahů	skupina VÍTKOVICE, a.s.	35 608	134 039
	skupina VÍTKOVICE HOLDING, a.s.	580	1 697
	CYLINDERS HOLDING a.s.	1 170	1 186
	VÍTKOVICE ENVI a.s.	175	-
Pohledávky – ovládaná nebo ovládající osoba	skupina VÍTKOVICE, a.s.	-	7 200
	skupina VÍTKOVICE HOLDING, a.s..	3 500	7 700
Jiné pohledávky	skupina VÍTKOVICE, a.s.	-	231
	skupina VÍTKOVICE HOLDING, a.s..	172	158

Dlouhodobé pohledávky - spřízněné strany

Společnost nemá dlouhodobé pohledávky za spřízněnými stranami.

3.5.6 Stát - daňové pohledávky

Společnost vykazuje v rozvaze v položce **Stát - daňové pohledávky** celkem 1 648 tis. Kč.

- Pohledávka ve výši 1 646 tis. Kč z titulu uhrazených záloh na daň z příjmů právnických osob.
- Pohledávka ve výši 2 tis. Kč z titulu přeplatku silniční daně za rok 2018.

3.5.7 Dohadné účty aktivní

Společnost k 31. 12. 2018 vykazuje v rozvaze **Dohadné účty aktivní** ve výši 4 865 tis. Kč. Z titulu neuhrazené přiznané dotace se jedná o částku 4 856 tis. Kč.

Dohadné účty aktivní k 31. 12. 2017 byly ve výši 5 053 tis. Kč.

3.5.8 Jiné pohledávky

Jiné pohledávky (v tis. Kč)

Dlouhodobé	2018	2017
Zápůjčka	-	10 000
CELKEM		10 000

Krátkodobé	2018	2017
Zápůjčka	13 000	16 500
Úroky ze zápůjček	307	240
Pohledávky z ručení u KB	10 253	10 253
Jiné pohledávky	400	590
Pohledávky za zaměstnanci	3	18
CELKEM	23 963	27 601

K 31. 12. 2018 je vykázána opravná položka k jiným krátkodobým pohledávkám ve výši 10 653 tis. Kč.

K 31. 12. 2017 byla vykázána opravná položka výši 10 653 tis. Kč.

3.5.9 Pohledávky kryté zástavním právem nebo jinou formou zajištění

Pohledávky kryté zástavním právem nebo jinou formou zajištění (v tis. Kč)

Dlužník	Celková výše	Zajištěná výše	Forma zajištění	Druh pohledávky
Společnosti mimo skupinu VMG	13 000	13 000	blankosměnka	jiné pohledávky
Společnosti skupiny VMG	3 500	3 500	blankosměnka	ovládaná nebo ovládající osoba
CELKEM r. 2018	16 500	16 500	-	-
CELKEM r. 2017	41 400	41 400	-	-

3.5.10 Zastavené pohledávky

Zastavené pohledávky (v tis. Kč)

Zástavní věřitel	Hodnota zastavených pohledávek	Výše zástavy	Povaha a forma zástavy	Druh pohledávky
Komerční banka a.s.	-	-	smlouva o zástavě pohledávek zástavní práva k pohledávkám	krátkodobé pohledávky z obchodních vztahů
CELKEM r. 2018	-	-	-	-
CELKEM r. 2017	-	-	-	-

3.6 Peněžní prostředky

Peněžní prostředky (v tis. Kč)

Peněžní prostředky	2018	2017
Peníze	452	326
Účty v bankách	45 217	16 592
CELKEM	45 669	16 918

Výše zástavy k 31. 12. 2018 na termínovaných účtech u Komerční banky, a.s. je 200 tis. Kč. Zástavou je jištěna střednědobá bankovní záruka.

3.7 Časové rozlišení

Časové rozlišení (v tis. Kč)

Ostatní aktiva	2018	2017
Náklady příštích období	4 612	5 537
Příjmy příštích období	66	184
CELKEM	4 678	5 721

Náklady příštích období zahrnují především časové rozlišení licencí, podpory software a údržby hardware a jsou účtovány do nákladů období, do kterého věcně a časově přísluší.

3.8 Vlastní kapitál

3.8.1 Změny vlastního kapitálu

Změny vlastního kapitálu (v tis. Kč)

Změny / zůstatky	Základní kapitál	Vlastní akcie	Oceňovací rozdíly z přecenění majetku a závazků	Oceňovací rozdíly z přecenění při přeměnách obch. korp.	Nerozdělený zisk / neuhrazená ztráta minulých let	Výsledek hospodaření běžného účetního období	Vlastní kapitál celkem
Zůstatky k 1. 1. 2017	103 972	-	16 412	-21 008	216 512	-128 762	186 826
<i>Kapitálové transakce s vlastníky</i>							
Rozdělení VH roku 2016	-	-	-	-	-128 762	128 762	-
Nákup vlastních akcií	-	-15 778	-	-	-	-	-15 778
<i>Ostatní transakce</i>							
Oceňovací rozdíly z přecenění	-	-	-16 412	-	-	-	-16 412
Výsledek hospodaření za účetní období 2017	-	-	-	-	-	-38 588	-38 588
Zůstatky k 31. 12. 2017	103 972	-15 778	-	-21 008	87 450	-38 588	116 048
<i>Kapitálové transakce s vlastníky</i>							
Rozdělení VH roku 2017	-	-	-	-	-38 588	38 588	-
Nákup vlastních akcií	-	-4 813	-	-	-	-	-4 813
<i>Ostatní transakce</i>							
Oceňovací rozdíly z přecenění	-	-	-	-	-	-	-
Výsledek hospodaření za účetní období 2018	-	-	-	-	-	-16 714	-16 714
Zůstatky k 31. 12. 2018	103 972	-20 591	-	-21 008	48 862	-16 714	94 521

Valná hromada společnosti dne 18. 7. 2018 schválila účetní závěrku za rok 2017 a zároveň schválila úhradu ztráty za rok 2017 ve výši 38 588 tis. Kč z účtu Nerozděleného zisku minulých let.

3.8.2 Základní kapitál

Základní kapitál společnosti k 31. 12. 2018 činí 103 972 tis. Kč a je zcela splacen. Akcie nejsou veřejně obchodovatelné.

Valná hromada společnosti dne 30. 6. 2017 schválila úplatné nabytí vlastních akcií od akcionářů společnosti za podmínek ustanovení § 301 zákona č. 90/2012 Sb. Doba, po kterou může společnost nabývat vlastní akcie, byla stanovena do 30. 6. 2018.

V průběhu roku 2018 nabyla společnost VÍTKOVICE IT SOLUTIONS a.s. vlastní akcie v celkové nákupní ceně 4 813 tis. Kč. V roce 2017 nabyla vlastní akcie v celkové nákupní ceně 15 778 tis. Kč.

Akcie společnosti

Druh akcií	Počet	Jmenovitá hodnota v Kč	Nominální hodnota v tis. Kč
Kmenové akcie na jméno v zaknihované podobě	1	40 000 000	40 000
Kmenové akcie na jméno v zaknihované podobě	10	4 000 000	40 000
Kmenové akcie na jméno v zaknihované podobě	49	400 000	19 600
Kmenové akcie na jméno v zaknihované podobě	10	80 000	800
Kmenové akcie na jméno v zaknihované podobě	79	40 000	3 160
Kmenové akcie na jméno v zaknihované podobě	96	4 000	384
Kmenové akcie na jméno v zaknihované podobě	70	400	28
CELKEM	315	-	103 972

3.9 Rezervy

Rezervy (v tis. Kč)

Rezervy	Zákonné rezervy	Rezerva na daň z příjmů	Ostatní rezervy	Rezervy celkem
Zůstatky k 31.12.2017	-	-	33 800	33 800
Tvorba rezerv	-	-	169	169
Zúčtování rezerv	-	-	17 939	17 939
Zůstatky k 31.12.2018	-	-	16 030	16 030

Ostatní rezervy

Společnost v roce 2018 tvořila rezervy za účelem krytí pravděpodobných nákladů plynoucích ze záruk a vícenákladů na odstranění vad zjištěných v garanční lhůtě ve výši 2 100 tis. Kč.

Rezervu na incidenční žalobu ve výši 10 717 tis. Kč.

Rezervu na nevybranou dovolenou ve výši 2 471 tis. Kč a rezervu na dlouhodobé zaměstnanecké závazky - životní jubilea zaměstnanců ve výši 742 tis. Kč.

3.10 Závazky

3.10.1 Závazky z obchodních vztahů

Společnost vykazuje závazky z obchodních vztahů (v tis. Kč)

Závazky	2018	2017
Dlouhodobé závazky z obchodních vztahů celkem	49	-
Dodavatelé	49	-
Krátkodobé závazky z obchodních vztahů celkem	27 680	25 616
Dodavatelé	27 680	25 616
CELKEM	27 729	25 616

3.10.2 Věková struktura závazků z obchodních vztahů

Věková struktura závazků z obchodních vztahů (v tis. Kč)

2018

Kategorie	Do splatnosti	Po splatnosti					Celkem
		1 - 90 dnů	91 - 180 dnů	181 - 365 dnů	1 - 2 roky	2 roky a více	
Krátkodobé závazky	27 539	114	5	-	27	44	27 729

2017

Kategorie	Do splatnosti	Po splatnosti					Celkem
		1 - 90 dnů	91 - 180 dnů	181 - 365 dnů	1 - 2 roky	2 roky a více	
Krátkodobé závazky	25 359	73	-	82	7	95	25 616

3.10.3 Závazky – spřízněné strany a závazky - ovládaná nebo ovládající osoba

Krátkodobé závazky – spřízněné strany (v tis. Kč)

Krátkodobé závazky		2018	2017
Závazky z obchodních vztahů	skupina VÍTKOVICE, a.s.	1 316	1 509
	skupina VÍTKOVICE HOLDING, a.s.	106	111
Přijaté zálohy	skupina VÍTKOVICE, a.s.	4	268
Jiné závazky	skupina VÍTKOVICE, a.s.	-	-

3.10.4 Závazky vůči státu a institucím SZ a ZP

Závazky vůči státu a institucím SZ a ZP (v tis. Kč)

Závazky	Závazky k 31. 12. 2018	Závazky k 31. 12. 2017
Pojistné na sociální zabezpečení	1 627	2 803
Pojistné na zdravotní pojištění	718	1 242
CELKEM	2 345	4 045
Daň z příjmů fyzických osob	704	1 460
Ostatní daně	1 283	1 877
CELKEM	1 987	3 337

Závazky z pojistného na sociální zabezpečení, zdravotní pojištění a daně z příjmů fyzických osob ze závislé činnosti vyplývají ze zúčtování mezd za prosinec 2018 a byly ve splatnosti zaplacený v lednu následujícího roku.

3.10.5 Přijaté zálohy

Přijaté zálohy (v tis. Kč)

Přijaté zálohy	2018	2017
Krátkodobé přijaté zálohy	2 465	441
CELKEM	2 465	441

3.10.6 Dohadné účty pasivní

Společnost vykazuje v rozvaze krátkodobé **Dohadné účty pasivní** ve výši 1 712 tis. Kč, jedná se o nevyfakturované dodávky služeb. Dohadné účty pasivní k 31. 12. 2017 byly ve výši 1 468 tis. Kč.

3.10.7 Jiné závazky

Jiné závazky (v tis. Kč)

Krátkodobé	2018	2017
Zúčtování úhrad penzijního připojištění	64	69
Exekuce (deponované srážky z mezd)	-	3
Zúčtování úhrad životního pojištění	99	114
Jiné závazky	242	99
CELKEM	405	285

3.10.8 Závazky kryté zástavním právem nebo jinou formou zajištění

Společnost nemá závazky kryté zástavním právem nebo jinou formou zajištění.

3.10.9 Závazky nevykázané v rozvaze

Soudní spory

Společnost eviduje pasivní incidenční žalobu o určení neplatnosti právního úkonu a o zaplacení částky 10 717 tis. Kč. Na tuto incidenční žalobu je vytvořena rezerva.

Společnost eviduje 13 přihlášek pohledávek do insolvenčních řízení v rámci České republiky v celkovém objemu 15 796 tis. Kč.

V rámci skupiny VMG společnost eviduje 1 přihlášku pohledávek do reorganizace v celkovém objemu 30 054 tis. Kč a 2 přihlášky pohledávek do konkurzu v celkovém objemu 72 906 tis. Kč.

Ekologické závazky

Společnost je držitelem certifikátu systému environmentálního managementu. V roce 2018 nedošlo ve společnosti k žádné závažné havárii s dopadem na kvalitu životního prostředí. Kontrolními orgány státní správy, činnými v jednotlivých oblastech životního prostředí, nebyla uložena žádná pokuta za porušování nebo nedodržování zákonných povinností.

3.11 Bankovní úvěry a dluhopisy

Společnost nemá bankovní úvěry a dluhopisy.

3.12 Časové rozlišení

Časové rozlišení (v tis. Kč)

Časové rozlišení	2018	2017
Výdaje příštích období	708	350
Výnosy příštích období	2 859	8 238
CELKEM	3 567	8 588

Výdaje příštích období zahrnují vyúčtování nákladů které s běžným účetním obdobím souvisejí, ale výdaj na ně nebyl uskutečněn, přičemž jejich přesná výše je známa.

Výnosy příštích období zahrnují zejména částky na zajištění servisních služeb a jsou účtovány do výnosů období, do kterého věcně a časově přísluší.

3.13 Aktiva a pasiva v cizí měně

Aktiva a pasiva v cizí měně (v tis.)

Položky aktiv a pasiv	EUR	USD	PLN	HUF
Krátkodobé pohledávky netto	18	-	-	-
Peněžní prostředky	2	-	-	-
Poskytnuté zálohy na zásoby	3			
Dohadné účty aktivní	189			
Aktiva v cizí měně celkem	212	-	-	-
Krátkodobé závazky	54	-	-	-
Jiné závazky	-	-	-	-
Pasiva v cizí měně celkem	54	-	-	-
Rozdíl aktiva minus pasiva	158	-	-	-

3.14 Deriváty

Společnost nemá žádné smlouvy o derivátech.

3.15 Splatná a odložená daň

Splatná daň

Společnost o splatné dani z příjmů za rok 2018 neúčtuje, vykazuje daňovou ztrátu ve výši 5 211 tis. Kč. Splatná daň ve výši -1 tis. Kč představuje doúčtování splatné daně z příjmů roku 2017.

Odložená daň

Odložená daň (v tis. Kč)

Titul	2018			2017		
	Základ daně	Odložený daňový závazek	Odložená daňová pohledávka	Základ daně	Odložený daňový závazek	Odložená daňová pohledávka
Dlouhodobý majetek – účetní a daňová zůstatková cena	-5 024	-955	-	-8 006	-1 521	-
Opravné položky k zásobám	2 383	-	453	2 549	-	484
Opravné položky k pohledávkám	5 040	-	958	1 152	-	219
Rezervy nad rámec zákona č. 593/1992 Sb.	5 313	-	1 010	5 213	-	991
Závazky sociálního a zdravotního pojištění	175	-	33	-	-	-
Pohledávky z titulu smluvních sankcí	-1 358	-258	-	-1 358	-258	-
Daňová ztráta uplatnitelná v následujících obdobích	5 211		990			
CELKEM ODLOŽENÁ DAŇ	11 740	-1 213	3 444	-450	-1 779	1 694
NETTO ODLOŽENÁ DAŇ	-	-	2 231	-	-85	-

S ohledem na zásadu opatrnosti společnost k 31. 12. 2018 o daňové pohledávce neúčtuje.

3.16 Transakce se spřízněnými stranami mimo běžné tržní podmínky

Společnost VÍTKOVICE IT SOLUTIONS a.s. nemá transakce se spřízněnou stranou, které nebyly uzavřeny za běžných tržních podmínek.

3.17 Transakce se spřízněnými stranami v běžných tržních podmínkách

3.17.1 Výnosy realizované se spřízněnými stranami v běžných tržních podmínkách

Výnosy realizované se spřízněnými stranami (v tis. Kč)

2018

	Zboží	Výrobky	Služby	Finanční výnosy	Ostatní výnosy	Celkem
skupina VÍTKOVICE, a.s.	862	-	25 134	57	8	26 061
skupina VÍTKOVICE HOLDING, a.s.	3	-	1 504	172	-	1 679
skupina CYLINDERS HOLDING a.s.	401	-	4 080	-	4	4 485
VÍTKOVICE ENVI a.s.	37	-	974	-	-	1 011

2017

	Zboží	Výrobky	Služby	Finanční výnosy	Ostatní výnosy	Celkem
skupina VÍTKOVICE, a.s.	627	-	37 869	81	-	38 577
skupina VÍTKOVICE HOLDING, a.s.	24	-	2 249	158	-	2 431
skupina CYLINDERS HOLDING a.s.	575	-	4 196	-	-	4 771

3.17.2 Nákupy realizované se spřízněnými stranami v běžných tržních podmínkách

Nákupy realizované se spřízněnými stranami (v tis. Kč)

2018

	Zboží	Výrobky	Služby	Finanční náklady	Ostatní náklady	Celkem
skupina VÍTKOVICE, a.s.	2 927	-	3 960	-	46	6 933
skupina VÍTKOVICE HOLDING, a.s.	18	-	1 064	-	68	1 150

2017

	Zboží	Výrobky	Služby	Finanční náklady	Ostatní náklady	Celkem
skupina VÍTKOVICE, a.s.	3 042	-	6 751	-	370	10 163
skupina VÍTKOVICE HOLDING, a.s.	11	-	1 177	-	66	1 254

3.17.3 Nákupy a prodeje dlouhodobého majetku realizované se spřízněnými stranami

V roce 2018, resp. 2017 nebyly žádné nákupy a prodeje dlouhodobého majetku realizované se spřízněnými stranami.

3.18 Komentář k položkám výkazu zisku a ztráty

3.18.1 Tržby z prodeje zboží a služeb

Zeměpisné umístění tržeb (v tis. Kč)

Stát	2018			2017		
	Zboží	Služby	Celkem	Zboží	Služby	Celkem
CELKEM státy EU	19 551	247 960	267 511	6 893	215 512	222 405
z toho: ČR	19 370	247 194	266 564	6 893	213 111	220 004
Německo	-	706	706	-	747	747
Slovensko	-	-	-	-	1 609	1 609
Polsko	181	28	209	-	-	-
Belgie	-	32	32	-	34	34
Nizozemsko	-	-	-	-	11	11
Rusko	-	38	38	-	46	46
Spojené arabské emiráty	-	26	26	-	27	27
CELKEM	19 551	248 024	267 575	6 893	215 585	222 478

3.18.2 Aktivace

Společnost v roce 2018, resp. 2017 aktivaci nepoužila.

3.18.3 Jiné provozní náklady a výnosy

Jiné provozní náklady (v tis. Kč)

Jiné provozní náklady	2018	2017
Odpis pohledávek	41 317	3 991
Postoupení pohledávek	60 593	-
Pojistné	497	595
Jiné provozní náklady	5 063	647
Likvidace zásob	135	-
Smluvní pokuty	-	2
CELKEM	107 605	5 235

Jiné provozní výnosy (v tis. Kč)

Jiné provozní výnosy	2018	2017
Postoupení pohledávek	4 457	-
Jiné provozní výnosy	305	466
Náhrady od pojišťoven	60	2
Přijaté dotace	-	5 427
Smluvní pokuty	-	247
CELKEM	4 822	6 142

3.18.4 Ostatní finanční náklady a výnosy

Ostatní finanční náklady (v tis. Kč)

Ostatní finanční náklady	2018	2017
Kurzové ztráty	526	4 083
Ostatní finanční náklady - bankovní výlohy	134	137
CELKEM	660	4 220

Ostatní finanční výnosy (v tis. Kč)

Ostatní finanční výnosy	2018	2017
Kurzové zisky	754	140
Ostatní finanční výnosy	-	-
CELKEM	754	140

4 ZAMĚSTNANCI, VEDENÍ SPOLEČNOSTI A STATUTÁRNÍ ORGÁNY

4.1 Osobní náklady a počet zaměstnanců

Průměrný počet zaměstnanců a členů vedení společnosti a osobní náklady za účetní období 2018 a 2017 (v tis. Kč)

2018

	Počet	Mzdové náklady	Pojistné na SZ a ZP	Odměny členům orgánů	Sociální náklady	Osobní náklady celkem
Zaměstnanci	129	62 585	21 022	-	2 040	85 647
Vedení společnosti	6	6 380	2 150	-	104	8 634
Orgány společnosti	-	-	342	1 010	-	1 352
CELKEM	135	68 965	23 514	1 010	2 144	95 633

2017

	Počet	Mzdové náklady	Pojistné na SZ a ZP	Odměny členům orgánů	Sociální náklady	Osobní náklady celkem
Zaměstnanci	144	69 149	23 320	-	2 205	94 674
Vedení společnosti	6	6 456	2 124	-	96	8 676
Orgány společnosti	-	-	340	1 001	-	1 341
CELKEM	150	75 605	25 784	1 001	2 301	104 691

4.2 Poskytnuté půjčky, úvěry či ostatní plnění

Členům představenstva, dozorčí rady, ani řídícím pracovníkům nebyly v roce 2018 poskytnuty žádné půjčky a úvěry.

V roce 2018 byl zvýšen základ daně z příjmů fyzických osob ze závislé činnosti za bezplatné užívání osobních automobilů k soukromým účelům 4 zaměstnancům ve výši 157 tis. Kč a 4 členům vedení společnosti ve výši 166 tis. Kč.

Společnost vyplatila za rok 2018 ve formě příspěvků na penzijní připojištění zaměstnanců částku ve výši 170 tis. Kč a na životní pojištění zaměstnanců částku ve výši 1 134 tis. Kč.

5 VÝDAJE NA VÝZKUM A VÝVOJ

Na výzkum a vývoj bylo v roce 2018 vynaloženo 3 111 tis. Kč a zaúčtováno do nákladů, v roce 2017 bylo vynaloženo 10 600 tis. Kč.

6 INFORMACE O ODMĚNÁCH ZA AUDIT

V roce 2018 byly náklady povinného auditu účetní závěrky ve výši 150 tis. Kč a náklady daňového poradenství ve výši 37 tis. Kč.

7 VÝZNAMNÉ POLOŽKY NEUVEDENÉ V ÚČETNICTVÍ

7.1 Mimobilanční pasivní směnky

Společnost nemá mobilizační pasivní směnky.

7.2 Zajištění kurzových rizik

Společnost nemá zajištění proti kurzovým vlivům.

7.3 Podmíněné závazky

7.3.1 Bankovní záruky

Přehled bankovních záruk k 31. 12. 2018 (v tis. Kč)

Typ záruky	Platnost		
	2019	2020	2021
Záruky za nabídku	-	-	-
Záruky za správné provedení díla	500	500	500
CELKEM	500	500	500

7.4 Mimobilanční aktivní směnky

Společnost nemá mobilizační aktivní směnky.

7.5 Podmíněné pohledávky

Společnost nemá podmíněné pohledávky.

8 UDÁLOSTI, KTERÉ NASTALY PO DATU ÚČETNÍ ZÁVĚRKY

K datu vydání účetní závěrky nedošlo k žádným významným následným událostem nezachyceným v účetní závěrce.

